

# Upplagseftirlit 2014

Unnið fyrir Félag hljómplötuframleiðenda

Unnið í Apríl 2015

## Upplagseftirlit 2014

Félag hljómplötuframleiðenda sér um upplagseftirlit hjá félagsmönnum sínum og tekur saman heildarniðurstöður tvisvar á ári. Gögnum var safnað saman um mitt ár 2014 og aftur á tímabilinu frá febrúar og fram í apríl 2015. Niðurstöðurnar byggja á sölutölum þeirra félagsmanna sem tóku þátt, auk tveggja söluaðila rafrænnar tónlistar; Tónlist.is og Spotify. Helstu framleiðendur innlendra hljómpjatna og dreifingaraðilar erlendra hljómpjatna fylltu út skýrslur um heildarsölu hljómpjatna í krónum og eintökum. Salan er miðuð við heildsöluverð hljómpjatna frá framleiðendum án virðisaukaskatts.

Rafræn sala er gefin upp sérstaklega líkt á síðasta ári, en nú bætast við tekjur frá Spotify. Rétt er að tala fram að tekjur frá Spotify eru áætlaðar samkvæmt bestu heimildum.

Rafræna salan er færð inn í heildaverðmæti ársins hér að neðan.

### *Heildarverðmæti í krónum (1.jan – 31.des hvert ár)*

2009	589.763.402.-
2010	521.515.821.-
2011	657.853.831.-
2012	540.600.367.-
2013	466.417.498.-
2014	430.216.106.-

### *Eftirtaldir félagsmenn FHF og vefveitur tóku þátt í upplagseftirlitinu:*

12 Tónar, Blánótt, Dimma, Geimsteinn, Hands Up Music, Mugiboogie, Record Records, Sena, Smekkleysa og Zonet auk upplýsinga frá Tónlist.is og Spotify.

## Efni skýrslunnar

### Íslensk útgáfa

#### Eigin framleiðsla

Hér er talið efni sem viðkomandi fyrirtæki framleiðir og dreifir sjálf.

#### Dreifing

Hér er talið það efni sem gefið er út af öðrum útgáfufélögum og er dreift af viðkomandi dreifingaraðila. Ekki er gerð sérstök grein fyrir einstökum útgefendum.

### Erlend fyrirtæki

#### Erlend umboðssala

Hér er talið það efni sem gefið er út af erlendum útgefendum og dreift af viðkomandi dreifingaraðila. Gerð er sérstök grein fyrir stærstu útgefendum, en þegar um minni útgáfufyrirtæki er að ræða er efnið tekið saman í eina tölu.

### Heildarsala

Undir þessum lið er heildarsala hljómpatna í verðmætum og eintökum tekin saman og skipt í íslenskt og erlent efni.

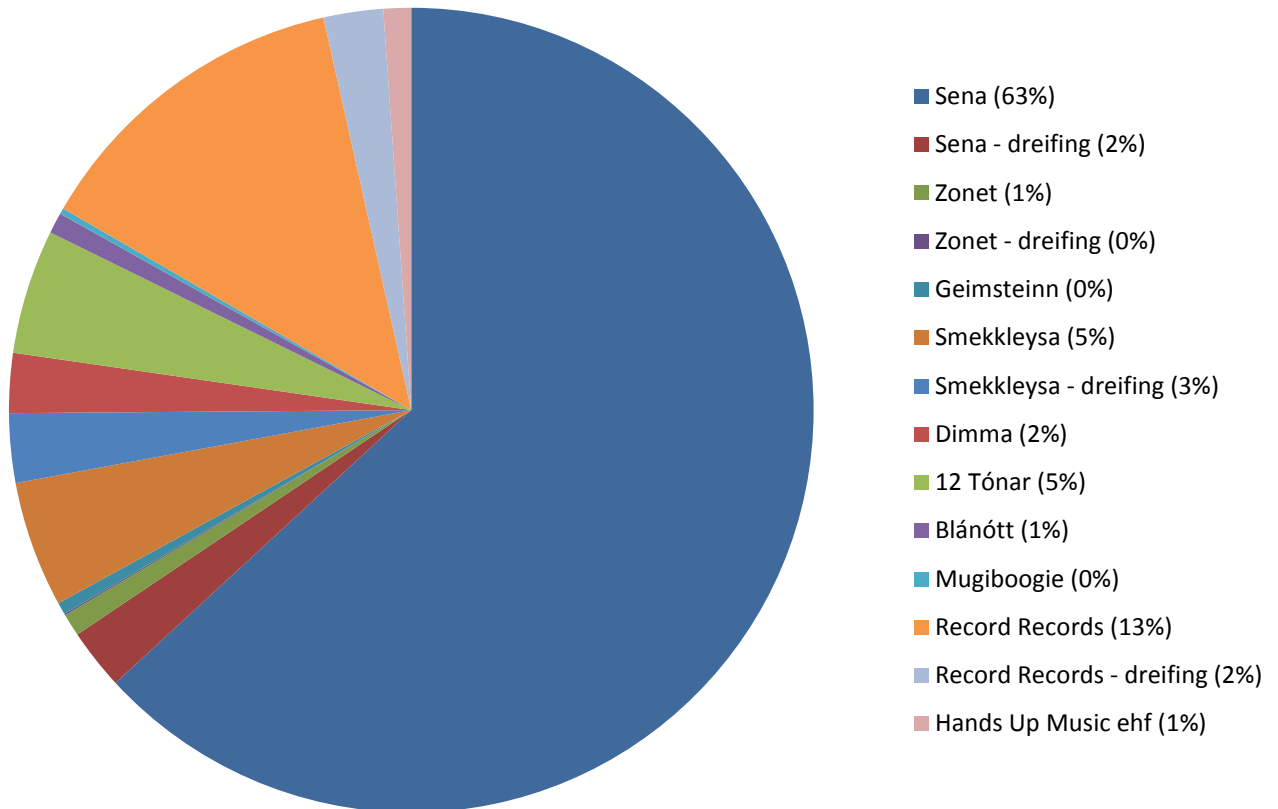
### Samanburður ára

Teknar saman heildar sölutölur hljómpatna árána frá árinu 2008 til ársins 2014 og gerð grein fyrir aukningu eða samdrætti í sölu frá fyrra ári.

### Rafræn sala

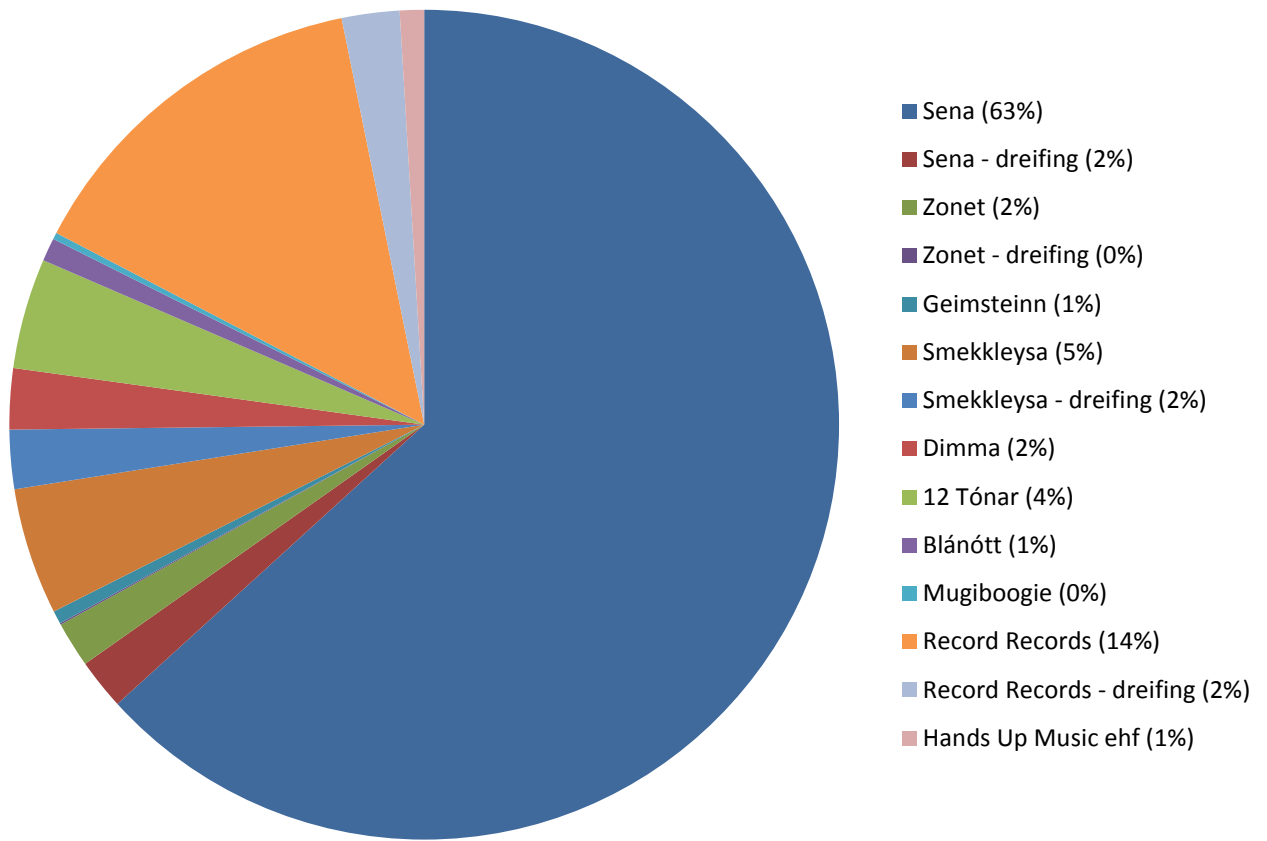
Hér eru upplýsingar um íslenskt og erlent efni sem Tónlist.is og Spotify dreifa rafrænt. Verðmætum og eintökum seldra eintaka er skipt í íslenska og erlenda tónlist og miðað við seld lög og heilar plötur. Verðmæti streymis er skipt í íslenska og erlenda tónlist.

## Íslensk útgáfa - eigin framleiðsla og dreifing (verðmæti)



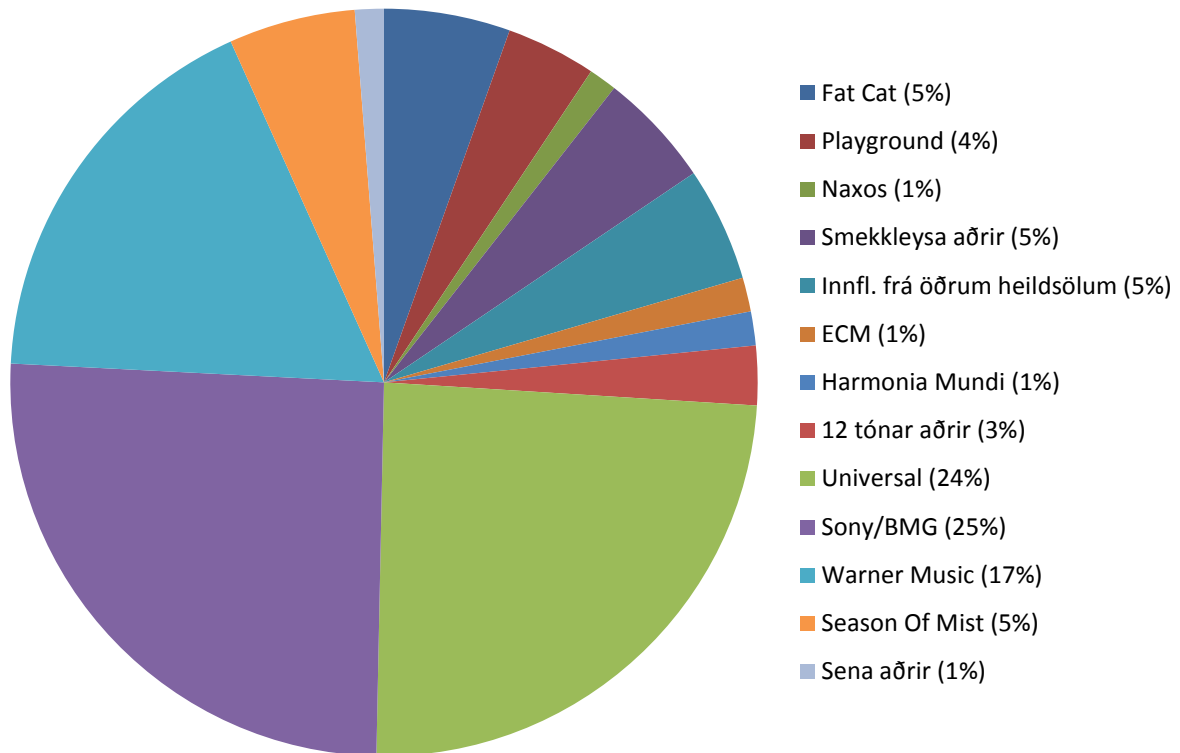
Útgefandi	CD	LP	Samtals
Sena (63%)	151.011.001 kr.	2.480.944 kr.	153.491.945 kr.
Sena - dreifing (2%)	5.015.578 kr.	920.684 kr.	5.936.262 kr.
Zonet (1%)	2.197.233 kr.		2.197.233 kr.
Zonet - dreifing (0%)	152.223 kr.		152.223 kr.
Geimsteinn (0%)	1.088.750 kr.	79.316 kr.	1.168.066 kr.
Smekkleysa (5%)	11.091.697 kr.	1.217.567 kr.	12.309.264 kr.
Smekkleysa - dreifing (3%)	6.763.273 kr.		6.763.273 kr.
Dimma (2%)	5.838.569 kr.		5.838.569 kr.
12 Tónar (5%)	10.919.552 kr.	1.233.804 kr.	12.153.356 kr.
Blánótt (1%)	2.037.102 kr.		2.037.102 kr.
Mugiboogie (0%)	576.952 kr.		576.952 kr.
Record Records (13%)	26.991.833 kr.	4.943.661 kr.	31.935.494 kr.
Record Records - dreifing (2%)	4.321.516 kr.	1.500.000 kr.	5.821.516 kr.
Hands Up Music ehf (1%)	2.700.000 kr.		2.700.000 kr.
<b>SAMTALS</b>	<b>230.705.279 kr.</b>	<b>12.375.976 kr.</b>	<b>243.081.255 kr.</b>

## Íslensk útgáfa - eigin framleiðsla og dreifing (eintök)



Útgefandi	CD	LP	Samtals
Sena (63%)	99.404	1.131	100.535
Sena - dreifing (2%)	2.896	245	3.141
Zonet (2%)	2.821		2.821
Zonet - dreifing (0%)	92		92
Geimsteinn (1%)	755	55	810
Smekkleysa (5%)	7.350	509	7.859
Smekkleysa - dreifing (2%)	3.658		3.658
Dimma (2%)	3.770		3.770
12 Tónar (4%)	6.408	432	6.840
Blánótt (1%)	1.434		1.434
Mugiboogie (0%)	410		410
Record Records (14%)	19.870	2.640	22.510
Record Records - dreifing (2%)	3.076	500	3.576
Hands Up Music ehf (1%)	1.500		1.500
<b>SAMTALS</b>	<b>153.444</b>	<b>5.512</b>	<b>158.956</b>

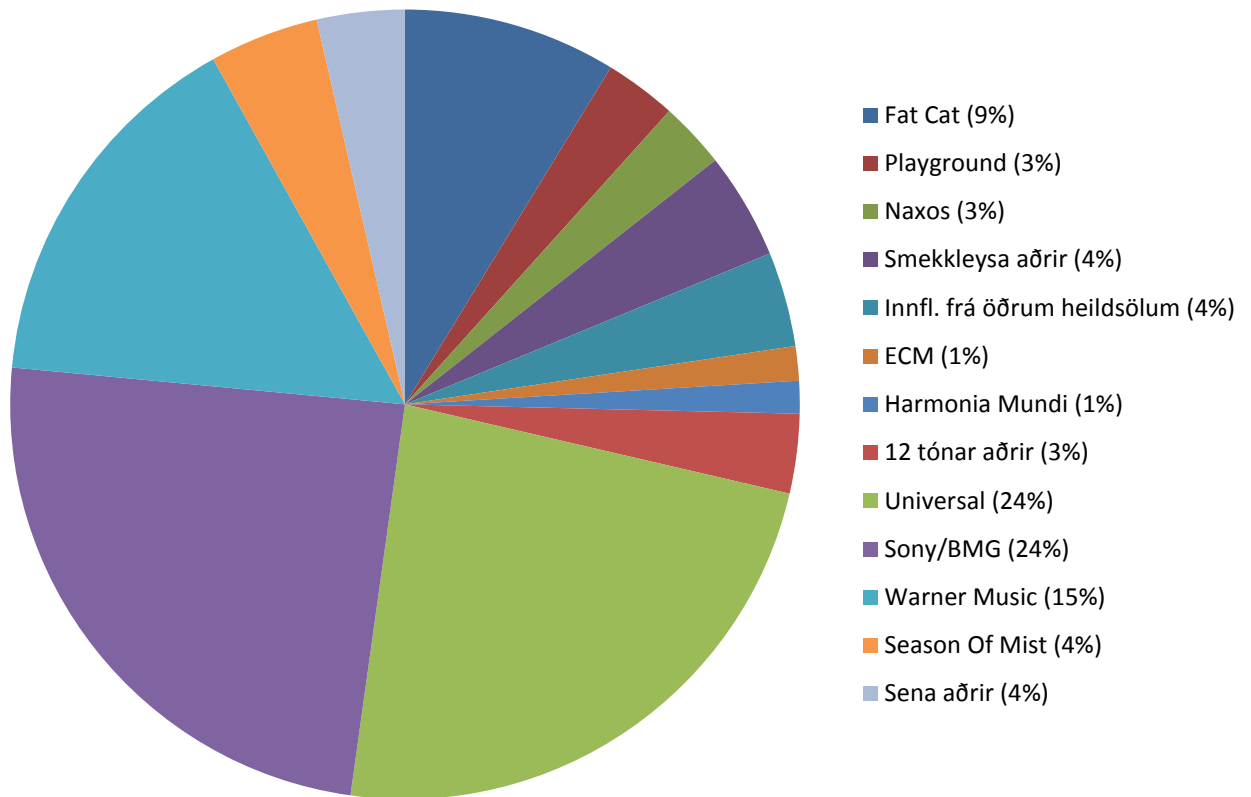
## Erlend fyrirtæki - umboðssala (verðmæti)



Útgefandi	Verðmæti
Fat Cat (5%)	3.491.589 kr.
Playground (4%)	2.490.821 kr.
Naxos (1%)	775.011 kr.
Smekkleysa aðrir (5%)	3.186.422 kr.
Innfl. frá öðrum heildsölum (5%)	3.158.633 kr.
ECM (1%)	941.386 kr.
Harmonia Mundi (1%)	938.087 kr.
12 tónar aðrir (3%)	1.640.328 kr.
Universal (24%)	15.566.065 kr.
Sony/BMG (25%)	16.296.236 kr.
Warner Music (17%)	11.174.071 kr.
Season Of Mist (5%)	3.502.745 kr.
Sena aðrir (1%)	799.661 kr.
<b>SAMTALS</b>	<b><u>63.961.055 kr.</u></b>

\*Erlendir CD 45.768.141 kr. (72%) Erlendar LP 18.194.067 kr. (28%)

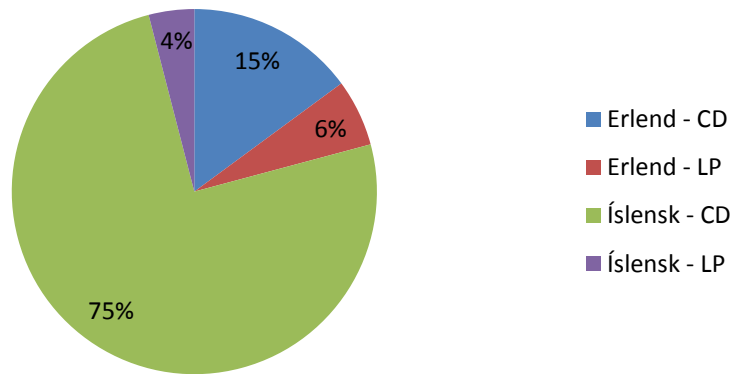
## Erlend fyrirtæki - umboðssala (eintök)



Útgefandi	Eintök
Fat Cat (9%)	2.871
Playground (3%)	969
Naxos (3%)	894
Smekkleysa aðrir (4%)	1.437
Innfl. frá öðrum heildsölum (4%)	1.276
ECM (1%)	463
Harmonia Mundi (1%)	439
12 tónar aðrir (3%)	1.070
Universal (24%)	7.756
Sony/BMG (24%)	7.989
Warner Music (15%)	5.078
Season Of Mist (4%)	1.474
Sena aðrir (4%)	1.182
<b>SAMTALS</b>	<b>32.898 kr.</b>

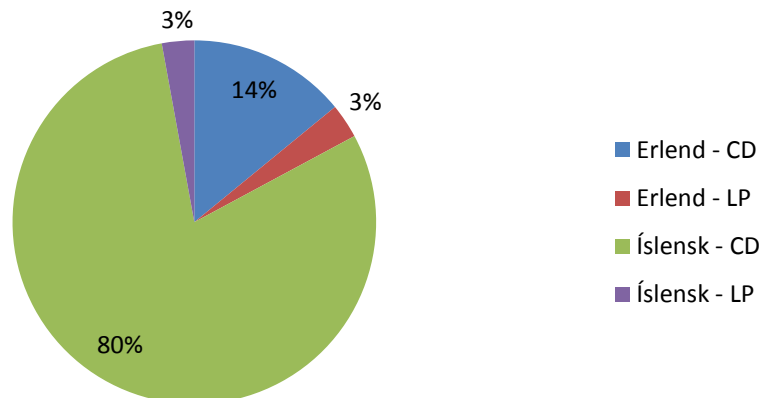
\*Erlendir CD 27.014 stk. (82%) Erlendar LP 5.885 stk. (18%)

## Heildarsala CD/LP (verðmæti)



Flokkur	Verðmæti
Erlend - CD (15%)	45.768.141 kr.
Erlend - LP (6%)	18.194.067 kr.
Íslensk - CD (75%)	230.705.279 kr.
Íslensk - LP (4%)	12.375.976 kr.
<b>SAMTALS</b>	<b>307.043.463 kr.</b>

## Heildarsala CD/LP (eintök)

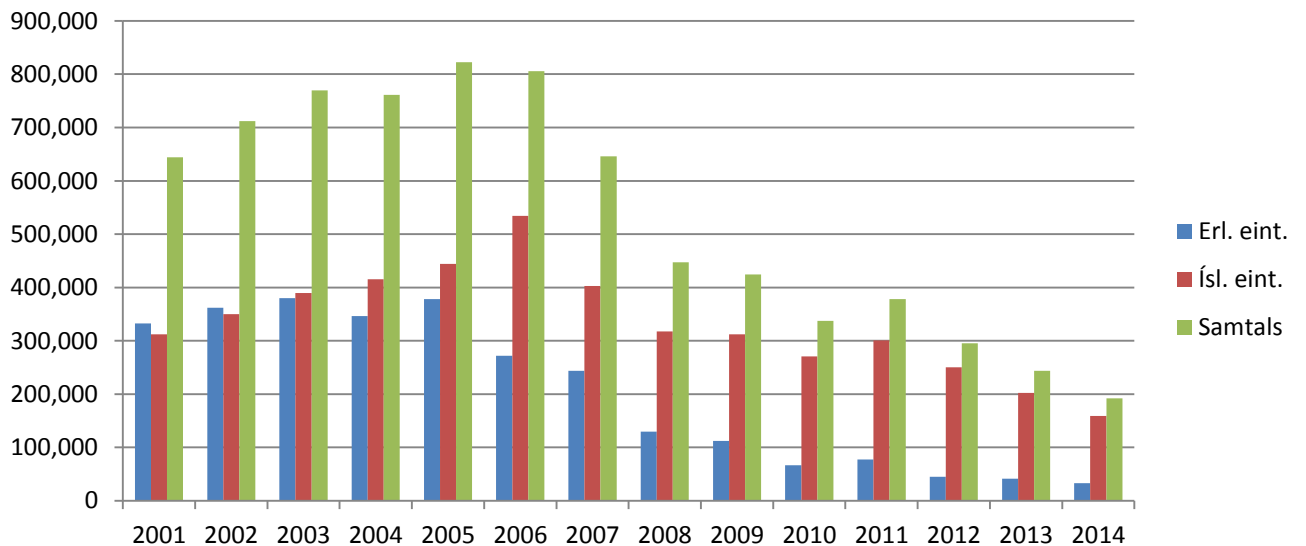
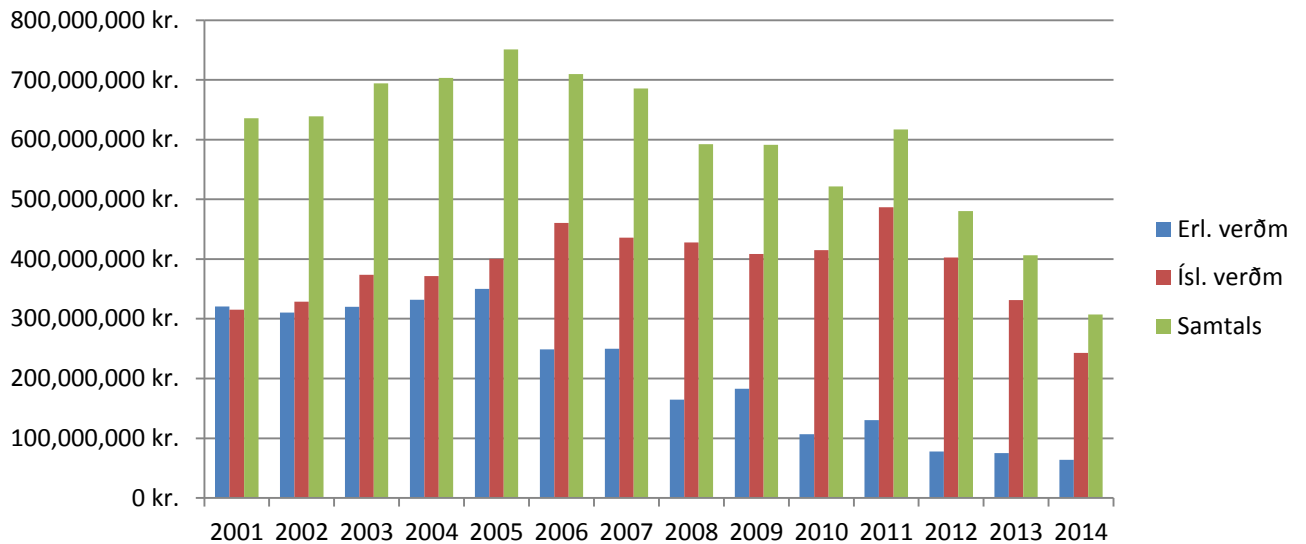


Flokkur	Eintök
Erlend - CD (14%)	27.014
Erlend - LP (3%)	5.885
Íslensk - CD (80%)	153.444
Íslensk - LP (3%)	5.512
<b>SAMTALS</b>	<b>191.855</b>



## Samanburður á sölu (2008 - 2014)

Sala	Erl. eint.	Ísl. eint.	Samtals	%	Erl. verðm.	Ísl. verðm.	Samtals	%
2008	129.487	317.457	446.944	-	164.684.406 kr.	427.794.303 kr.	592.478.709 kr.	-
2009	112.255	311.826	424.081	-5,1%	182.856.268 kr.	408.625.884 kr.	591.482.152 kr.	-0,2%
2010	66.364	270.789	337.153	-20,5%	106.585.370 kr.	414.930.451 kr.	521.515.821 kr.	-11,8%
2011	77.509	300.604	378.113	12,1%	130.159.415 kr.	486.969.140 kr.	617.128.555 kr.	18,3%
2012	45.116	250.341	295.457	-21,9%	77.791.705 kr.	402.568.200 kr.	480.359.905 kr.	-22,2%
2013	41.263	202.169	243.432	-17,6%	75.286.923 kr.	331.285.862 kr.	406.572.785 kr.	-15,4%
2014	32.899	158.956	191.855	-21,2%	63.962.208 kr.	243.081.255 kr.	307.043.463 kr.	-24,5%



## Söluöölur – 50 mest seldu plötur ársins 2014

Nr	Titill	Flytjandi	Útgefandi	Eintök
1	SG hljómplötur	Ýmsir	Sena	5.172
2	Kaleo	Kaleo	Sena	4.423
3	Hot Spring: Kerið	Ýmsir	Sena	4.212
4	Fyrir landann	Ýmsir	Sena	3.710
5	80 ára	Raggi Bjarna	Sena	3.186
6	Dýrð í dauðapögn	Ásgeir Trausti	Sena	2.794
7	Óskalög Þjóðarinnar	Ýmsir	Sena	2.767
8	SG jólalögin	Ýmsir	Sena	2.472
9	This Is Icelandic Indie Music	Ýmsir	Record Records	2.419
10	Komdu til mín svarta systir	Mammút	Record Records	2.313
11	Skálmöld & Sinf.hljsv. Íslands	Skálmöld & Sinf. Íslands	Sena	2.300
12	25 ár	Páll Rósinkrans	Sena	2.295
13	Pottþétt jó!	Ýmsir	Sena	2.147
14	This Is Icelandic Indie Music vol. 2	Ýmsir	Record Records	2.119
15	Aría	Gissur Páll	Sena	1.877
16	Mexico	Gus Gus	Sena	1.852
17	Heyrðu mig nú	AmabAdamA	Record Records	1.818
18	Skýjaborgin 2004-2014	Hjálmar	Sena	1.768
19	In The Eye Of The Storm	Mono Town	Record Records	1.765
20	Lítið Ljós	Labbi	Zonet	1.755
21	Vélráð	Dimma	GB Records	1.751
22	Eru ekki allir sexý	Helgi Björns	Sena	1.723
23	Pottþétt 62	Ýmsir	Sena	1.666
24	Fyrir börnin	Ýmsir	Sena	1.652
25	Heim	Jón Jónsson	Sena	1.548
26	Hot Spring-Askja	Ýmsir	Sena	1.529
27	Silkidrangar	Samaris	12 Tónar	1.489
28	Icelandic Folksongs	Ýmsir	Sena	1.443
29	My Head Is an Animal	Of Monsters and Men	Record Records	1.398
30	O	Low Roar	12 Tónar	1.279
31	Mannabörn	Tómas R. Einarsson	Blánótt	1.223
32	Batnar útsýnið	Valdimar	Gimp	1.208
33	Ótta	Sólstafr	Season of Mist	1.160
34	In the Silence	Ásgeir	Sena	1.075
35	Pottþétt 63	Ýmsir	Sena	1.012
36	Acoustic Iceland	Ýmsir	Sena	983
37	Gömlu dagana gefðu mér	Ýmsir	Sena	972
38	Human Child / Mannabarn	Eivör	Sena	968
39	Söngvakeppnin 2014	Ýmsir	Sena	947
40	Eurovision 2014 Copenhagen	ýmsir	Universal	930
41	Dýrð í dauðapögn/In the Silence	Ásgeir Trausti	Sena	893
42	Svefnljóð	Ragnheiður Gröndal	Sena	893
43	Gling Gló	Björk	Smekkleysa	887
44	Mannabörn	Tómas R. Einarsson	Blánótt	868
45	Í 10 ár	Skoppa og Skríttla	Sena	864
46	Mamma þarf að djamma	Baggalútur	Sena	846
47	Samaris	Samaris	12 Tónar	763
48	Inspired by Harpa	Ýmsir	12 Tónar	717
49	Þorparinn	Pálmi Gunnarsson	Sena	714
50	Brighter Days	FM Belfast	Record Records	713

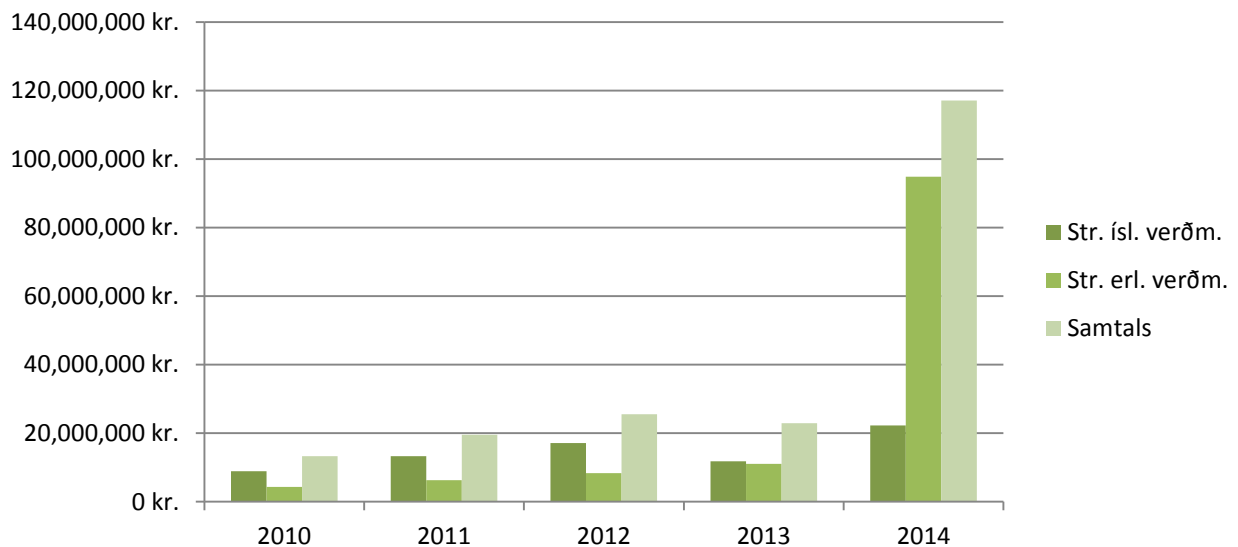
## Sala á stafrænni tónlist (streymi)\*

Sala	Str. ísl. verðm.	Str. erl. verðm.	Samtals	%
2010	14.700.570 kr.	4.337.834 kr.	19.038.404 kr.	-
2011	14.764.666 kr.	6.300.930 kr.	21.065.596 kr.	10,6%
2012	26.348.454 kr.	8.333.650 kr.	34.682.104 kr.	64,6%
2013	30.798.746 kr.	11.087.301 kr.	41.886.047 kr.	20,8%
2014	22.308.529 kr.	94.827.132 kr.	117.135.661 kr.	179,7%

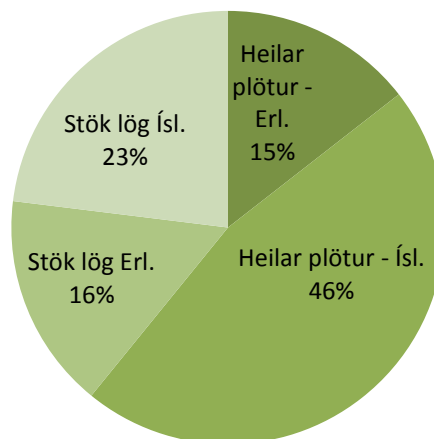
\*Vegna 2014 er um að ræða rauntölur frá Tónlist.is, en áætlaðar tölur frá Spotify.

Tölur frá Spotify eru ekki inni í árunum 2010 til 2013.

Tölur frá 2010 til 2013 byggjast á smásöluverðmætum en tölur frá 2014 á heildsöluverðmætum, tölurnar eru því ekki að fullu samanburðarhæfar milli ára.

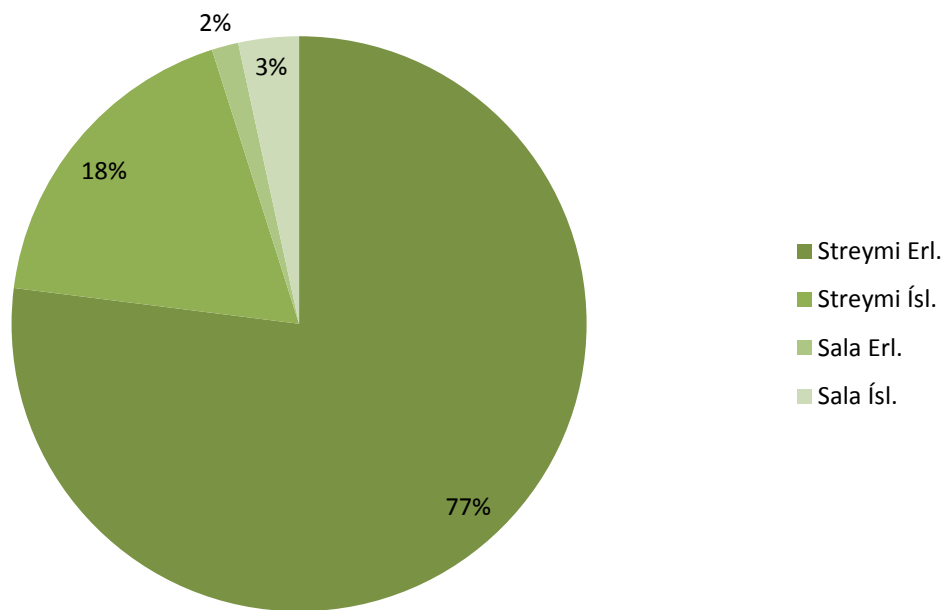


## Sala á stafrænni tónlist (stök lög og heilar plötur)



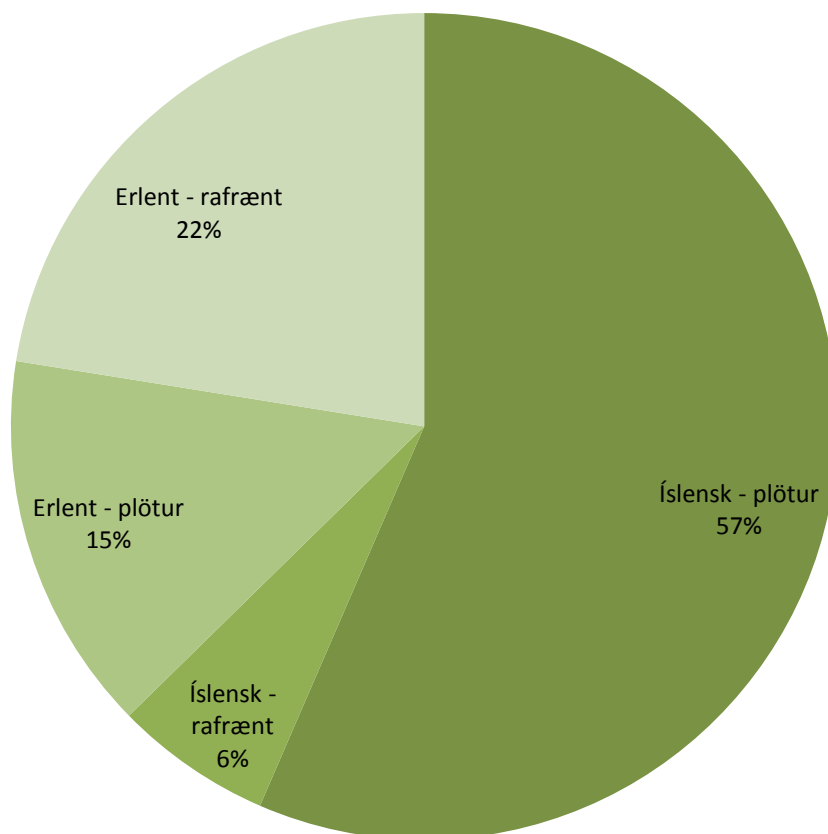
Flokkur	Verðmæti
Heilar plötur - Erl.	873.151 kr.
Heilar plötur - Ísl.	2.801.000 kr.
Stök lög Erl.	971.292 kr.
Stök lög Ísl.	1.391.538 kr.

## Sala á stafrænni tónlist (Samtals)



Flokkur	Verðmæti
Streymi Erl.	94.827.132 kr.
Streymi Ísl.	22.308.529 kr.
Sala Erl.	1.844.443 kr.
Sala Ísl.	4.192.538 kr.

## Verðmæti



Flokkur	Verðmæti
Íslensk – plötur (57%)	243.081.255 kr.
Íslensk – rafrænt (6%)	26.501.067 kr.
Erlent – plötur (15%)	63.962.208 kr.
Erlent – rafrænt (22%)	96.671.575 kr.
<b>SAMTALS</b>	<b><u>430.216.105 kr.</u></b>