

Markaðsskýrsla Upplagseftirlit 2020

Unnið fyrir Félag hljómplötuframleiðenda í apríl 2021



Upplagseftirlit 2020

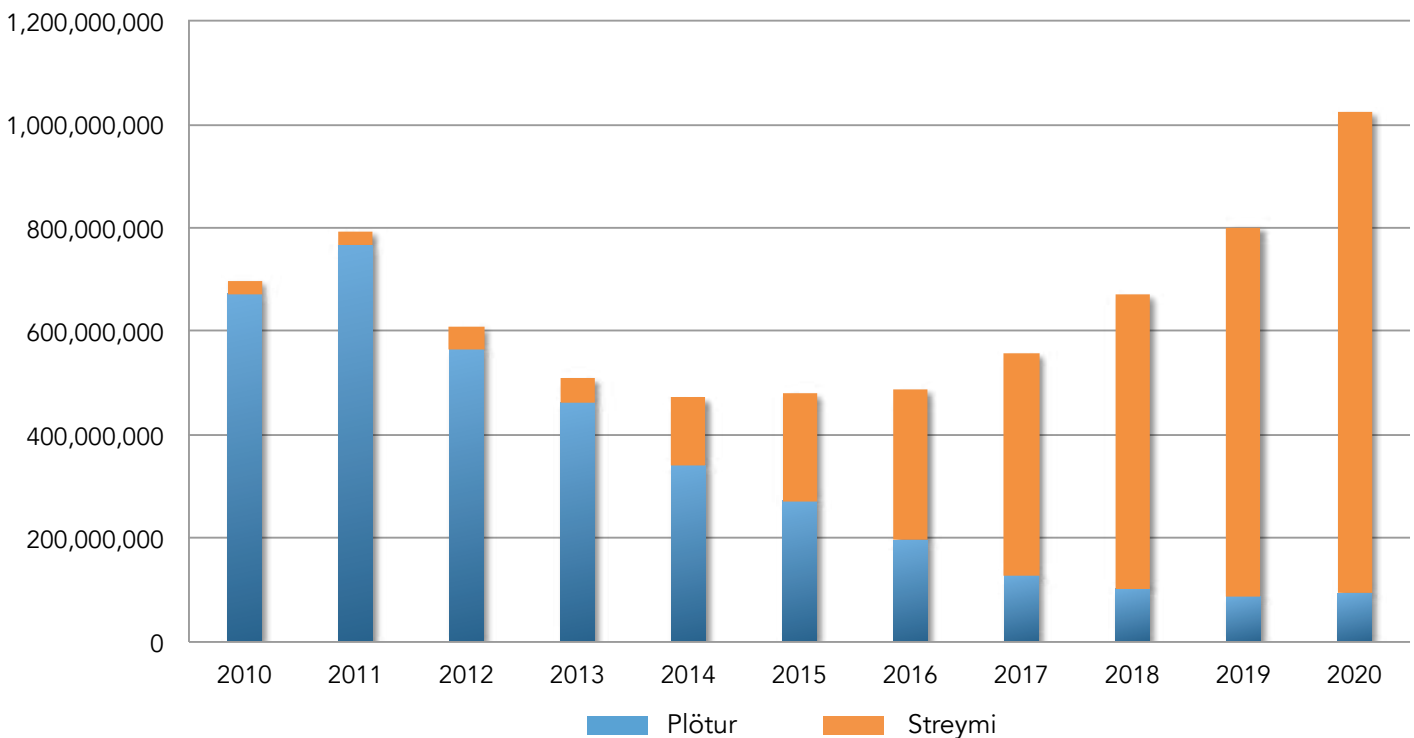
Félag hljómplötuframleiðenda (FHF) sér um upplagseftirlit hjá félagsmönnum sínum og tekur saman heildarniðurstöður. Gögnum var safnað saman í febrúar 2021. Niðurstöðurnar byggja á sölutölum félagsmanna auk gagna frá Spotify og IFPI International.

Stærstu framleiðendur innlendra hljómpatna og dreifingaraðilar erlendra hljómpatna fylltu út skýrslur um heildarsölu hljómpatna í verðmætum og eintökum. Salan er miðuð við heildsöluverð hljómpatna frá framleiðendum án virðisaukaskatts. Einnig er gerð grein fyrir rafrænni sölu og streymi.

Rétt er að taka fram að tekjur framleiðenda frá tónlistarveitum eru áætlaðar samkvæmt bestu heimildum en áætlun undanfarinna tveggja ára er þó mun nákvæmari en áður vegna aðgangs að betri gögnum.

Streymi og eintakasala er færð inn í heildarverðmæti ársins hér að neðan en heildarsala ársins 2020 var 1.023.433.509 kr. Að nafnvirði er hér um að ræða allra mestu sölu hljóðritaðrar tónlistar á Íslandi en að raunvirði er árið 2020 söluhæsta árið síðan árið 2007.

Heildarverðmæti - raunvirði



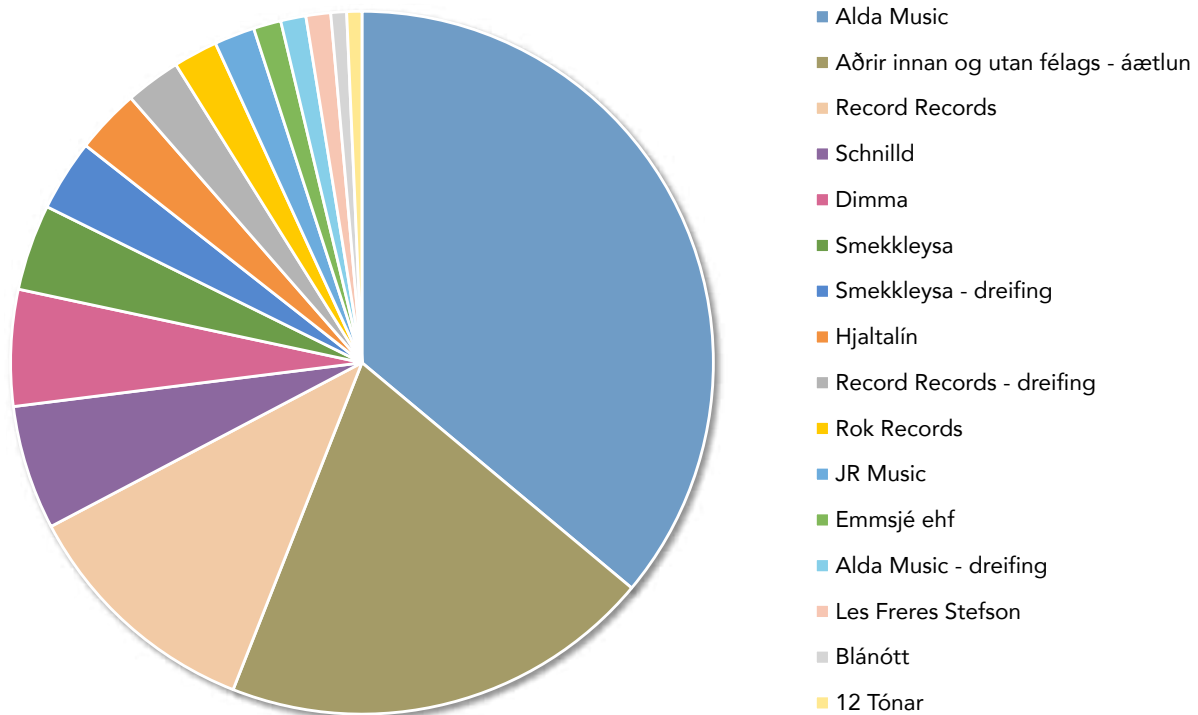
Eftirtaldir félagsmenn FHF tóku þátt í upplagseftirlitinu:

12 Tónar, Alda Music, Bang ehf, Blánótt, Dimma, Emmsjé ehf, Hafdís Huld, Hjaltalín, Íslensk tónverkamiðstöð, JR Music, Les Freres Stefson, POP ehf, Record Records, Rok Records, Smekkleysa, Schnilld og Zonet auk upplýsinga frá Spotify og IFPI.

Gögn frá eftirtöldum félagsmönnum FHF bárust ekki eða aðeins að hluta, og tekjur þeirra því áætlaðar, samkvæmt öðrum gögnum:

Geimsteinn, Hljóðsmiðjan, R & R músík, Mugiboogie, Sálheimar, Hærra ehf, Gimp Group, Endemi ehf, Frost Culture Company, Sögur, Samyrkjubúið, Skýmir, Brjánn Ingason, StopWaitGo, Slím ehf, Stjörnusambandsstöðin, Soulheimar, Leikhópurinn Lotta, KBE, Kjói, Samlist, Sony Music Iceland, Saltprinsinn, JJ Music, ZX ehf, Bedroom Community, Suð ehf. Segveyjar, Gerviglingur, Lúpus, Samlist, Klúbbasigur, GTV, Trúpi, Nýríki Nonni Records, Forte ehf, Hot Eskimo Music og Hands Up Music ehf.

Íslensk útgáfa CD og Vínýll - eigin framleiðsla og dreifing (verðmæti)



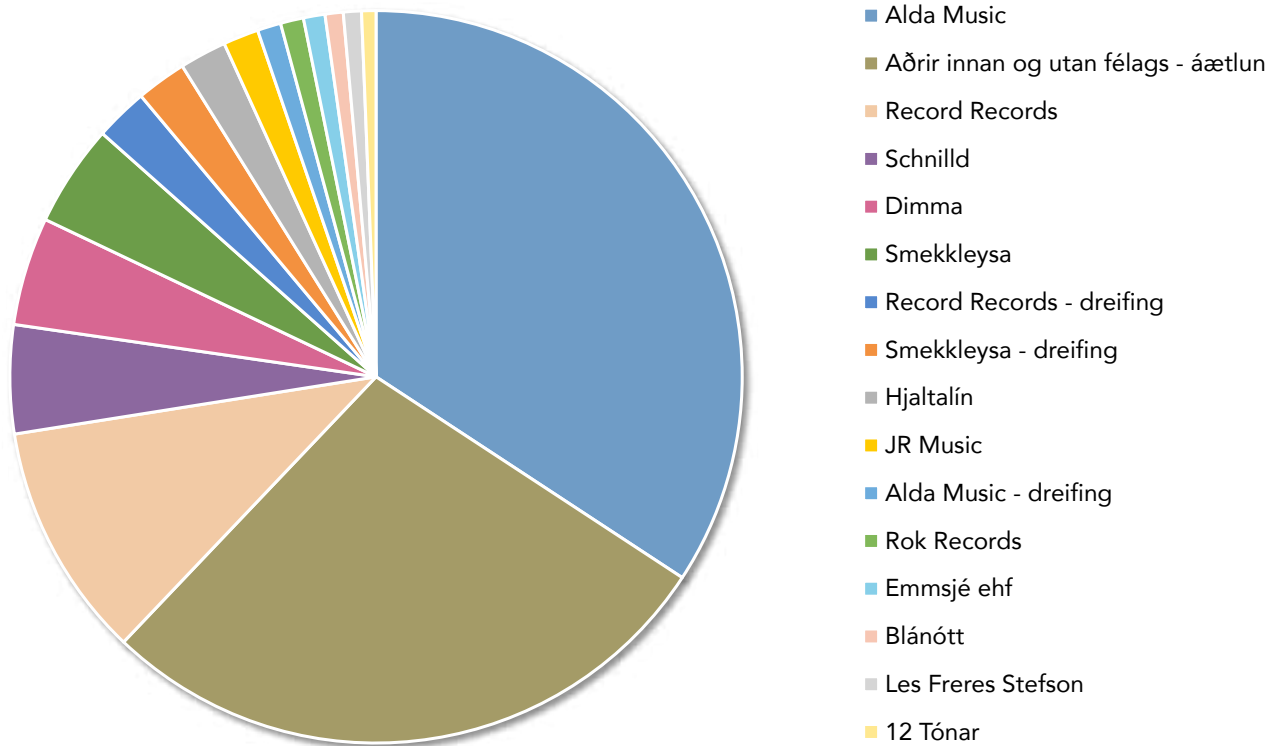
Sala á efnislegum eintökum af íslenskum hljómplötum, CD og vínýll, dróst saman um 13% milli ára. 36% aukning varð á sölu innlendra vínýllplatna en CD sala dróst saman um 38%. Verðmætaminnkun í sölu eintaka frá 2010 til 2020 er um 89% að nafnvirði og 92% að raunvirði.

Hafa ber þó í huga að hluti hljómplatna íslenskra flytjenda falla undir erlenda tónlist í þessari skýrslu þar sem margir íslenskir flytjendur eru gefnir út af erlendum útgáfufyrirtækjum. Á það við bæði um sölu á CD og vínýll og stafræna sölu og streymi.

Útgefandi	CD	Vínýll	Samtals	Hlutdeild
Alda Music	6.262.920 kr.	9.598.486 kr.	15.861.406 kr.	36,07%
Aðrir innan og utan félags - áætlun	5.750.000 kr.	3.000.000 kr.	8.750.000 kr.	19,90%
Record Records	1.800.895 kr.	3.171.814 kr.	4.972.709 kr.	11,31%
Schnilld	1.091.565 kr.	1.423.979 kr.	2.515.544 kr.	5,72%
Dimma	1.662.905 kr.	689.579 kr.	2.352.484 kr.	5,35%
Smekkleysa	1.193.568 kr.	547.210 kr.	1.740.778 kr.	3,96%
Smekkleysa - dreifing	571.382 kr.	873.980 kr.	1.445.362 kr.	3,29%
Hjaltalín	304.866 kr.	1.000.716 kr.	1.305.582 kr.	2,97%
Record Records - dreifing	316.942 kr.	801.649 kr.	1.118.591 kr.	2,54%
Rok Records		896.000 kr.	896.000 kr.	2,04%
JR Music	349.650 kr.	468.045 kr.	817.695 kr.	1,86%
Emmsjé ehf	33.600 kr.	523.945 kr.	557.545 kr.	1,27%
Alda Music - dreifing	283.865 kr.	226.497 kr.	510.362 kr.	1,16%
Les Freres Stefson		500.000 kr.	500.000 kr.	1,14%
Blánótt	312.008 kr.	6.000 kr.	318.008 kr.	0,72%
12 Tónar	231.790 kr.	74.240 kr.	306.030 kr.	0,70%
Samtals	20.165.956 kr.	23.802.140 kr.	43.968.096 kr.	100,00%

*íslenskir CD (45,86%) íslenskur vínýll (54,14%)

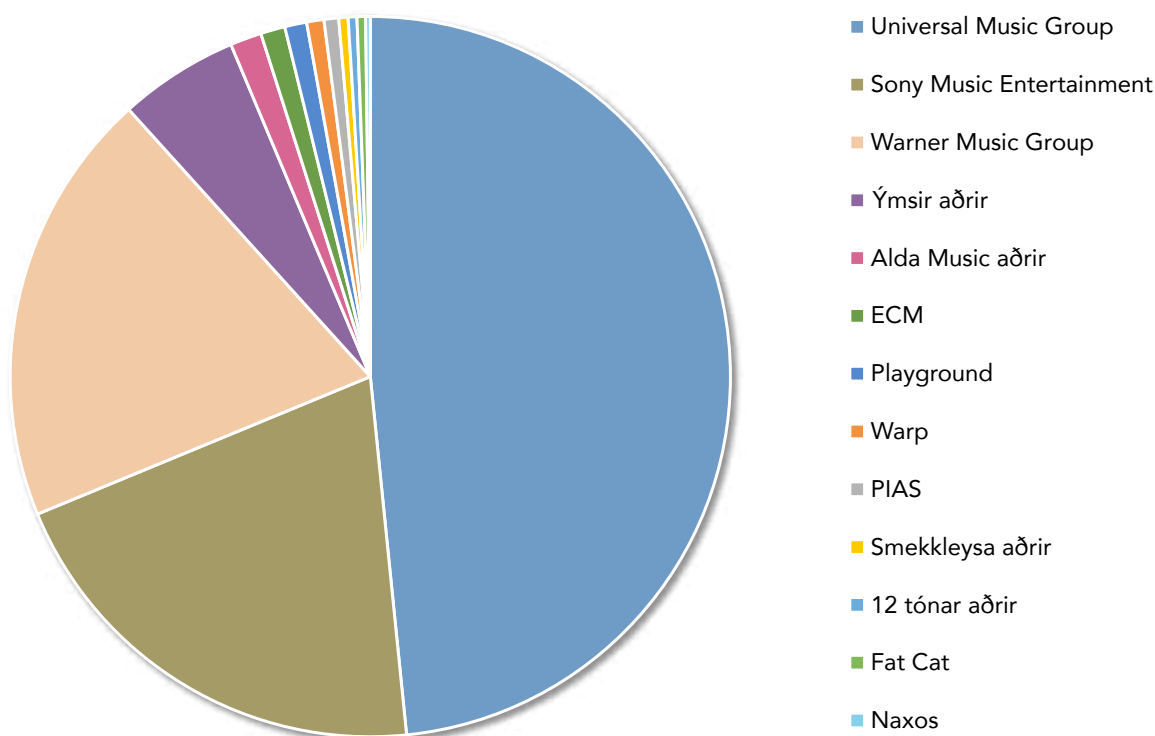
Íslensk útgáfa – CD og Vínyll - eigin framleiðsla og dreifing (eintakafjöldi)



Útgefandi	CD	Vínyll	Samtals	Hlutdeild
Alda Music	5.035	3.565	8.600	34,24%
Aðrir innan og utan félags - áætlun	5.500	1.500	7.000	27,87%
Record Records	1.122	1.488	2.610	10,39%
Schnilld	573	630	1.203	4,79%
Dimma	934	266	1.200	4,78%
Smekkleysa	874	257	1.131	4,50%
Record Records - dreifing	241	347	588	2,34%
Smekkleysa - dreifing	316	241	557	2,22%
Hjaltalín	189	331	520	2,07%
JR Music	251	142	393	1,56%
Alda Music - dreifing	174	87	261	1,04%
Rok Records		256	256	1,02%
Emmsjé ehf	23	216	239	0,95%
Blánótt	198	3	201	0,80%
Les Freres Stefson		200	200	0,80%
12 Tónar	130	29	159	0,63%
Samtals	15.560	9.558	25.118	100,00%

*íslenskir CD (61,95%) íslenskur vínyll (38,05%)

Erlend fyrirtæki – CD og Vínyll - umboðssala (verðmæti)



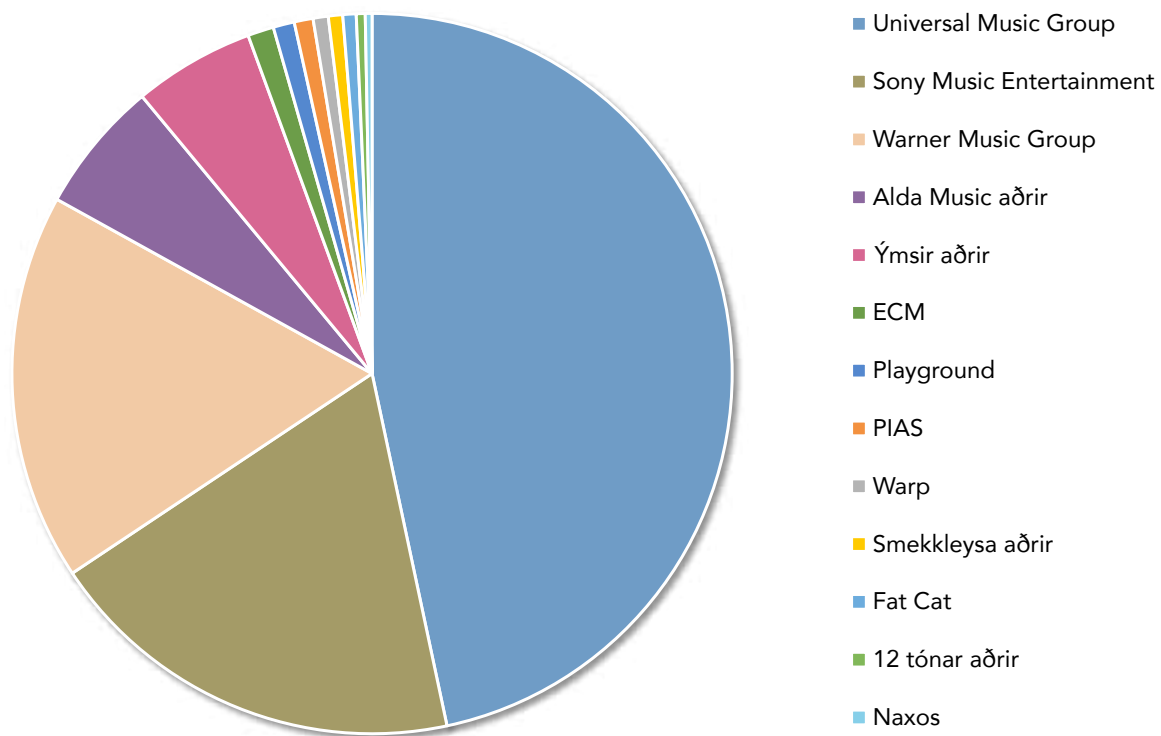
Sala á efnislegum eintökum á erlendum hljómplötum jókst um tæplega þriðjung milli ára en samdráttur í sölu frá 2010 til 2020 er þó um 53%. Á þessum árum hefur þó orðið veruleg aukning í sölu vínylplatna en þær telja nú 85% verðmæta eintakasölu erlendra tónlistar á Íslandi og nær helming af allri sölu tónlistar á Íslandi á CD og vínyl.

Vert er að hafa í huga að beinn innflutningur verslana á erlendum hljómplötum hefur aukist mjög undanfarin ár og slík sala er ekki inni í þessum tölum. Sala á tónlist erlendra útgáfufyrirtækja á Íslandi, þá sérstaklega á vínyl, er því í reynd hærri en hér má sjá.

Útgefandi	CD	Vínyll	Samtals	Hlutdeild
Universal Music Group	3.784.128 kr.	20.181.499 kr.	23.965.627 kr.	48,39%
Sony Music Entertainment	730.327 kr.	9.359.153 kr.	10.089.480 kr.	20,37%
Warner Music Group	379.303 kr.	9.294.336 kr.	9.673.639 kr.	19,53%
Ýmsir aðrir	639.932 kr.	2.022.516 kr.	2.662.448 kr.	5,38%
Alda Music aðrir	672.139 kr.	26.000 kr.	698.139 kr.	1,41%
ECM	341.475 kr.	201.280 kr.	542.755 kr.	1,10%
Playground	77.475 kr.	410.888 kr.	488.363 kr.	0,99%
Warp	93.428 kr.	290.032 kr.	383.460 kr.	0,77%
PIAS	131.978 kr.	193.373 kr.	325.351 kr.	0,66%
Smekkleysa aðrir	206.443 kr.		206.443 kr.	0,42%
12 tónar aðrir	194.810 kr.		194.810 kr.	0,39%
Fat Cat	44.902 kr.	145.066 kr.	189.968 kr.	0,38%
Naxos	102.930 kr.		102.930 kr.	0,21%
Samtals	7.399.270 kr.	42.124.143 kr.	49.523.413 kr.	100,00%

*Erlendir CD (14,94%) Erlendur vínyll (85,06%)

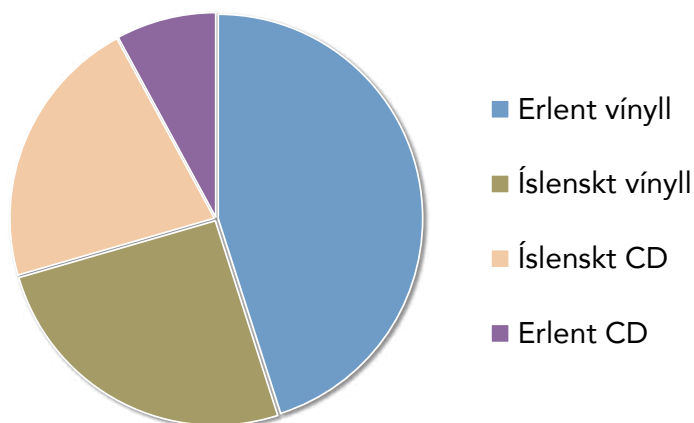
Erlend fyrirtæki – CD og Vínyll - umboðssala (eintakafjöldi)



Útgefandi	CD	Vínyll	Samtals	Hlutdeild
Universal Music Group	2.001	6.981	8.982	46,66%
Sony Music Entertainment	377	3.278	3.655	18,99%
Warner Music Group	195	3.152	3.347	17,39%
Alda Music aðrir	305	838	1.143	5,94%
Ýmsir aðrir	314	732	1.046	5,43%
ECM	157	68	225	1,17%
Playground	39	144	183	0,95%
PIAS	79	84	163	0,85%
Warp	47	84	131	0,68%
Smekkleysa aðrir	124		124	0,64%
Fat Cat	34	81	115	0,60%
12 tónar aðrir	77		77	0,40%
Naxos	58		58	0,30%
Samtals	3.807	15.442	19.249	100,00%

*Erlendir CD (19,78%) Erlendur vínyll (80,22%)

Heildarsala CD og Vínýll (verðmæti)

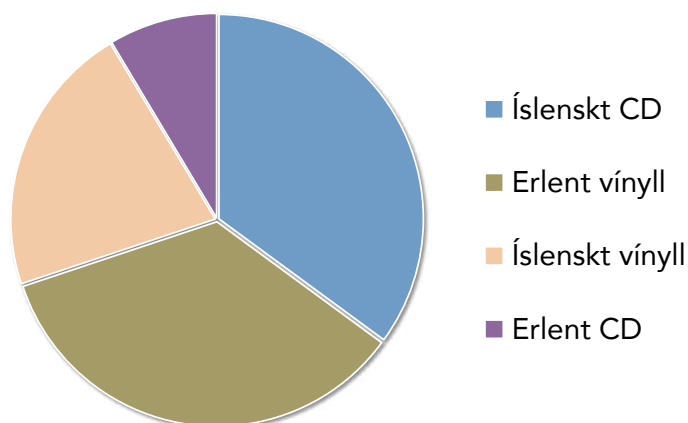


Flokkur	Samtals	Hlutdeild
Erlent vinyll	42.124.143 kr.	45,06%
Íslenskt vinyll	23.802.140 kr.	25,46%
Íslenskt CD	20.165.956 kr.	21,57%
Erlent CD	7.399.270 kr.	7,91%
Samtals	93.491.509 kr.	100,00%

Í verðmætum talið jókst heildarsala á efnislegum hljómplötum milli árána 2019 og 2020 um 6% en það er í fyrsta sinn síðan 2011 að aukning á sér stað. Sala íslenskra hljómplatna er nú minni en helmingur af heildarsölu CD og vinylls, í fyrsta sinn í 20 ár.

Íslensk útgáfa jók mjög hlutdeild sína á fyrstu árum þessarar aldar og reis hæst í 84% af heildarsölu árið 2012. Þar fór saman bæði veruleg minnkun í sölu erlendar tónlistar og aukning í sölu þeirrar íslensku. Síðan þá hefur dregið mjög saman milli innlendar og erlendar tónlistarsölu.

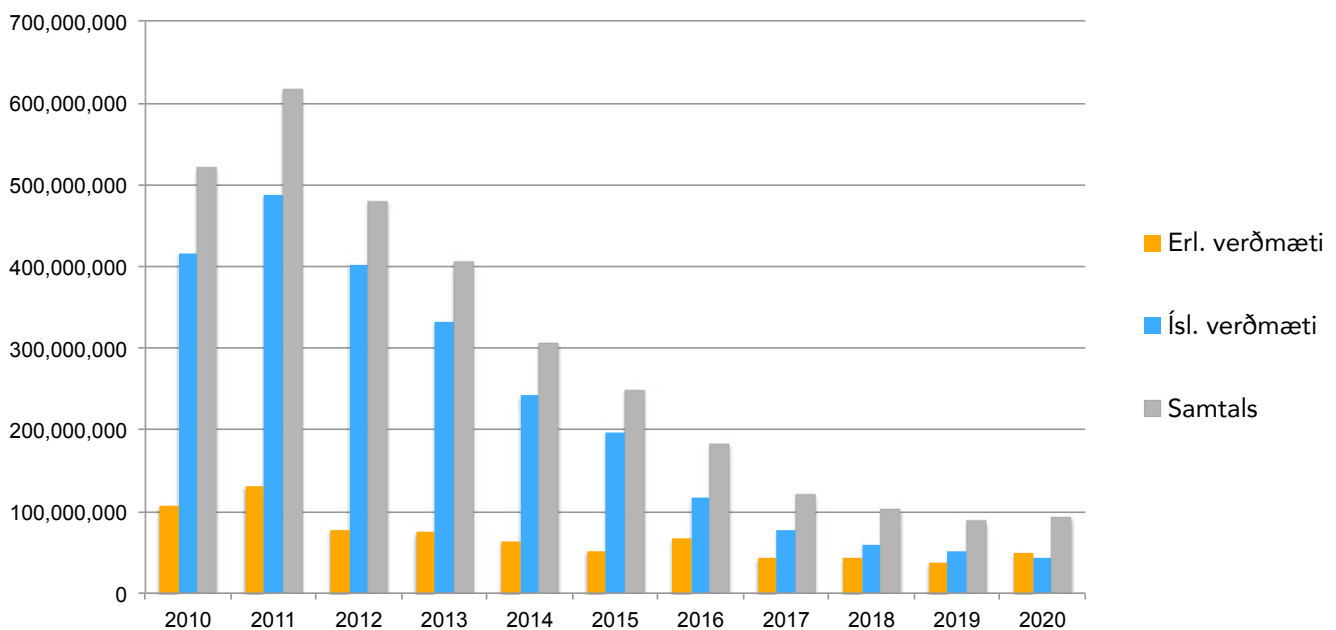
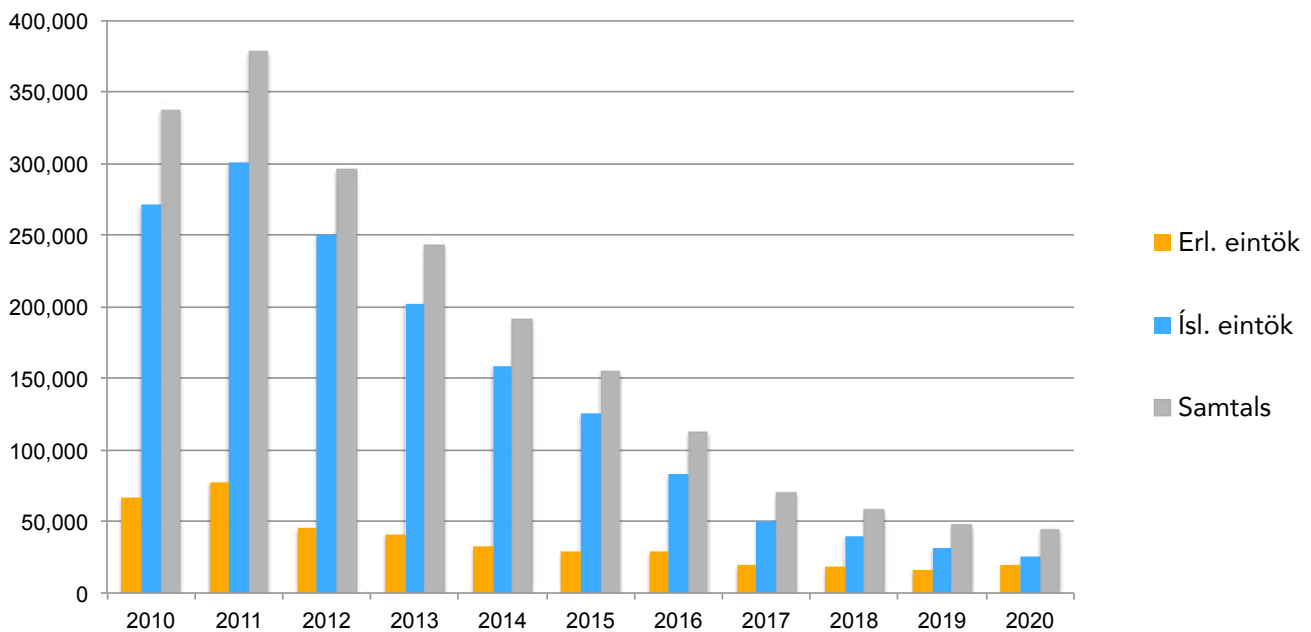
Heildarsala CD og Vínýll (eintakafjöldi)



Flokkur	Samtals	Hlutdeild
Íslenskt CD	15.560	35,07%
Erlent vinyll	15.442	34,81%
Íslenskt vinyll	9.558	21,54%
Erlent CD	3.807	8,58%
Samtals	44.367	100,00%

Samanburður á sölu – CD og Vínýll (2010 – 2020) - eintök og verðmæti á nafnvirði

Sala	Erl. eintök	Ísl. eintök	Samtals	Breyting	Erl. verðmæti	Ísl. verðmæti	Samtals	Breyting í %
2010	66.364	270.789	337.153	-86.928	106.585.370	414.930.451	521.515.821	-11,83%
2011	77.509	300.604	378.113	40.960	130.159.415	486.969.140	617.128.555	18,33%
2012	45.116	250.341	295.457	-82.656	77.791.705	402.568.200	480.359.905	-22,16%
2013	41.263	202.169	243.432	-52.025	75.286.923	331.285.862	406.572.785	-15,36%
2014	32.899	158.956	191.855	-51.577	63.962.208	243.081.255	307.043.463	-24,48%
2015	28.519	125.795	154.314	-37.541	51.976.213	197.351.330	249.327.543	-18,80%
2016	29.057	83.061	112.118	-42.196	66.224.839	116.644.012	182.868.851	-26,66%
2017	19.645	50.648	70.293	-41.825	43.227.115	77.960.397	121.187.512	-33,73%
2018	18.871	39.550	58.421	-11.872	42.954.884	59.685.779	102.640.663	-15,30%
2019	16.410	31.463	47.873	-10.548	37.769.133	50.364.923	88.134.056	-14,13%
2020	19.249	25.118	44.367	-3506	49.523.413	43.968.096	93.491.509	6,08%



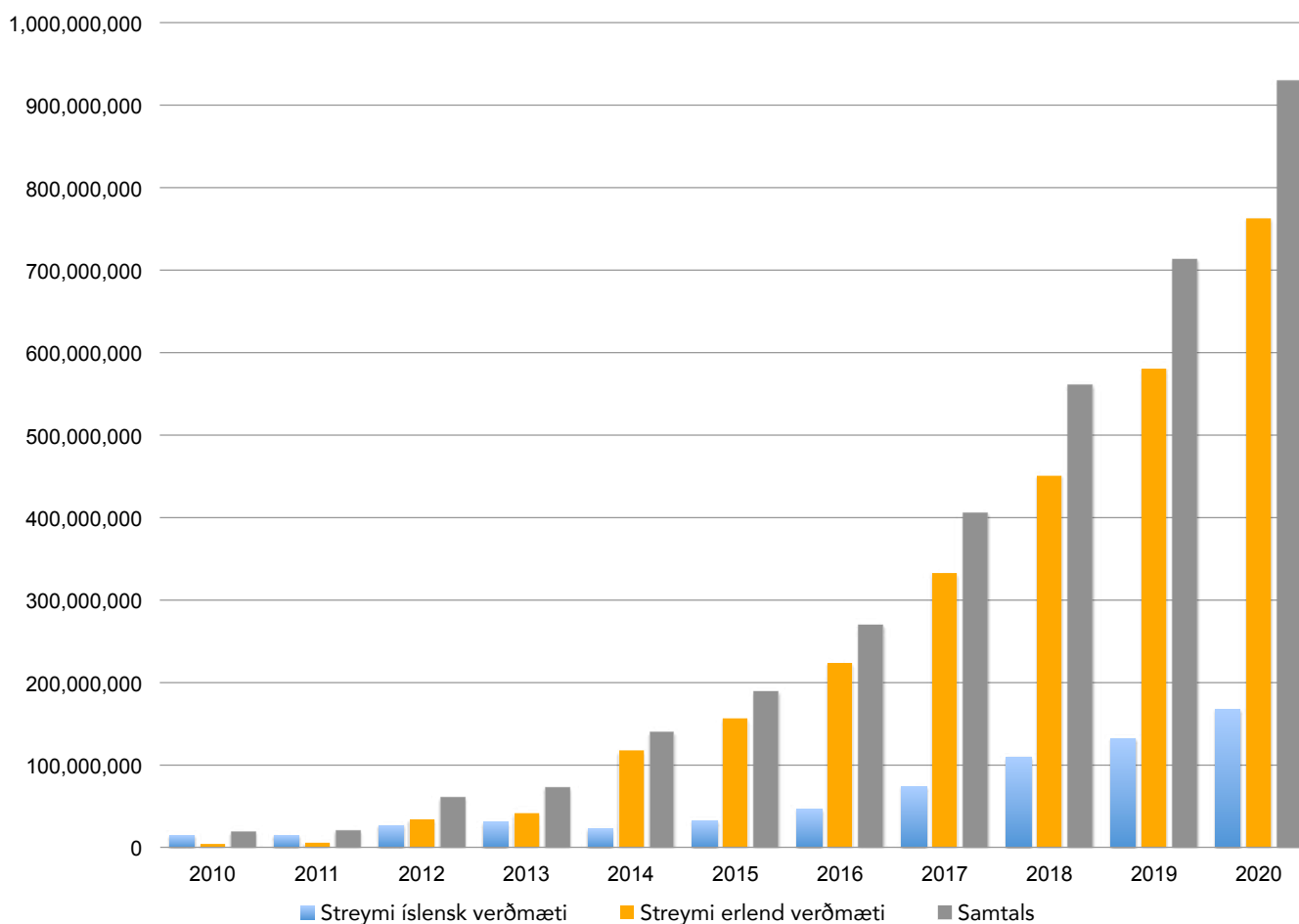
Sölutölur – 50 mest seldu plötur ársins 2020 – CD og Vínill

Nr.	Titill	Flytjandi	Útgefandi	Eintök
1.	Debussy / Rameau	Víkingur Heiðar Ólafsson	Universal	1.396
2.	Sátt	Ásgeir	Record Records	826
3.	Það eru jól	Sigurður Guðm. og Sigríður Thorl.	Schnilld	763
4.	Kveðju skilað	Baggalútur	Alda Music	497
5.	Sól rís 1980-2020	Bubbi	Alda Music	446
6.	Jól með Jóhönnu	Jóhanna Guðrún	Alda Music	432
7.	Faðmlög	Kristjana Stefáns og Svavar Knútur	Dimma	414
8.	Hjaltalín	Hjaltalín	Hjaltalín	380
9.	Ride The Fire	Mammút	Record Records	368
10.	Syngdu eitthvað gamalt!	Megas	Alda Music	308
11.	Lög allra landsmanna	Stuðmenn	Alda Music	303
12.	Góssentíð	GÓSS	Schnilld	297
13.	Live In Reykjavík	Skálmöld	Napalm	275
14.	Þannig týnist tíminn	Raggi Bjarna	Alda Music	267
15.	Kaleo	Kaleo	Alda Music	257
16.	BRÍET	Kveðja, Bríet	Rok Records	256
17.	Dýrð í dauðapögn	Ásgeir	Alda Music	237
18.	Fine Line	Harry Styles	Sony Music	224
19.	Rough and Rowdy Ways	Bob Dylan	Sony Music	213
20.	Ég kem með jólin til þín	Björgvin	Alda Music	211
21.	Kardemommubærinn	Ýmsir	Alda Music	196
22.	Joker	Hildur Guðnadóttir	Universal	188
23.	GDRN	GDRN	Les Frères Stefson	185
24.	Yfir hafið	Hjálmar	Record Records	179
25.	A/B	Kaleo	Alda Music	176
26.	Across The Borders	Júníus Meyvant	Record Records	176
27.	Nú stendur mikið til	Sigurður Guðmundsson	Alda Music	174
28.	Skálmöld og Sinfó	Skálmöld og Sinfó	Alda Music	174
29.	Minningar: 40 vinsæl lög	Elly Vilhjálms	Alda Music	163
30.	Bach Works	Víkingur Heiðar Ólafsson	Universal	160
31.	Við eigum samleið: 40 vinsæl lög	Vilhjálmur Vilhjálms	Alda Music	155
32.	In The Dark	Vök	Record Records	152
33.	Elly og Vilhjálmur syngja jólalög	Elly og Vilhjálmur	Alda Music	150
34.	Regnbogans stræti	Bubbi	Alda Music	140
35.	When We All Fall Asleep...	Billie Eilish	Universal	136
36.	New Dreams	JFDR	White Sun	128
37.	Harry Styles	Harry Styles	Sony Music	124
38.	Glæður	Kristjana Stefáns og Svavar Knútur	Dimma	118
39.	Lifun...	Trúbrot	Alda Music	118
40.	Igor	Tyler, the Creator	Sony Music	118
41.	Orna	Teitur Magnússon	Alda Music	111
42.	Nevermind	Nirvana	Universal	111
43.	POWER UP	AC/DC	Sony Music	111
44.	Greatest Hits	Queen	Universal	108
45.	Undir jólatrénu: 44 vinsæl jólalög	Ýmsir	Alda Music	107
46.	Bleikt ský	Emmsjé Gauti	Emmsjé	105
47.	Dýrin í Hálsaskógi	Ýmsir	Alda Music	104
48.	Í rauðum loga	Þorgerður Ása	Dimma	103
49.	Gold	Abba	Universal	102
50.	Segl	Eivor	Eivor	98

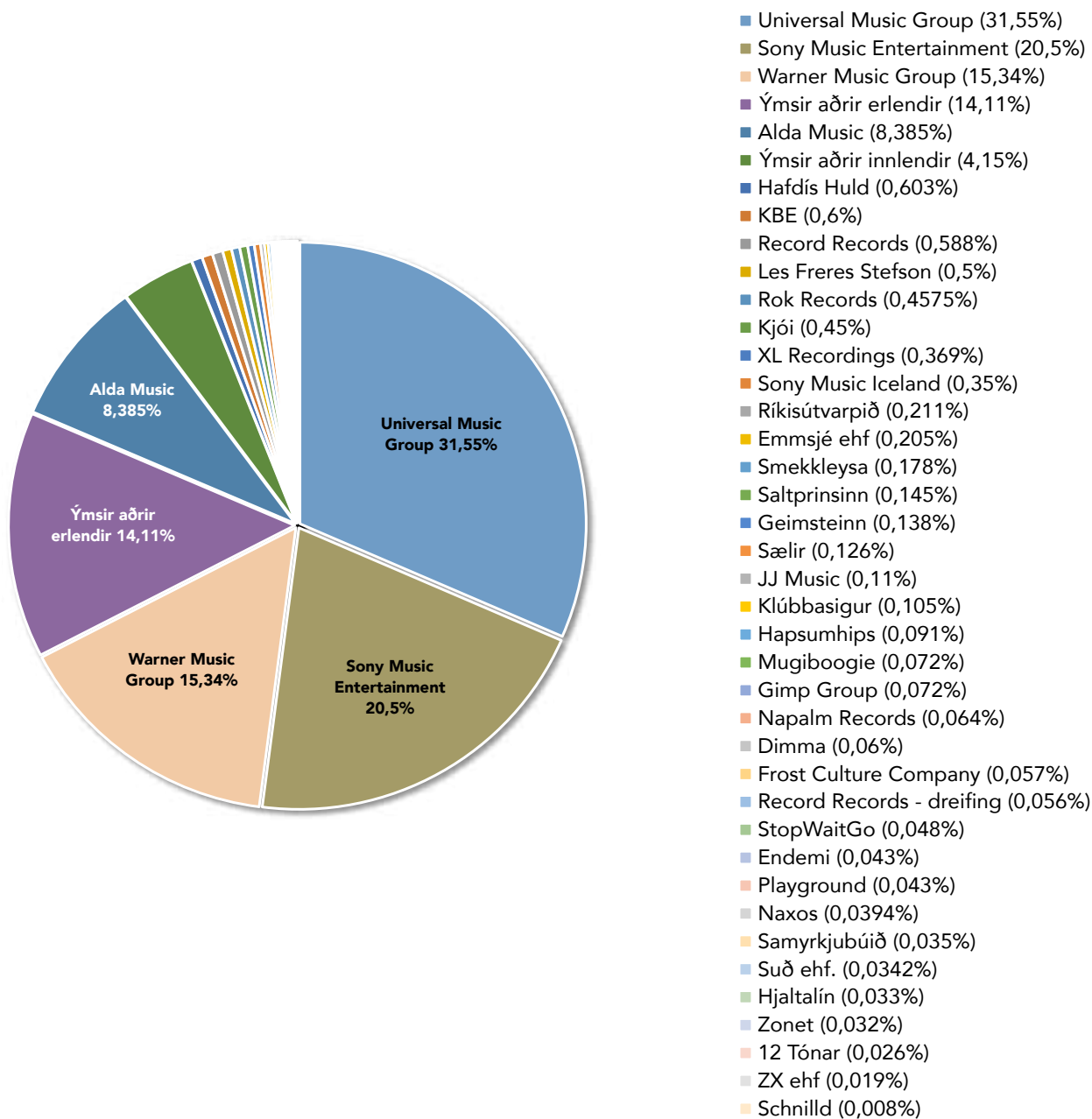
Sala á stafrænni tónlist - streymi - nafnvirði

Sala	Str. ísl. verðm.	Str. erl. verðm.	Samtals	%
2010	14.700.570 kr.	4.337.834 kr.	19.038.404 kr.	-
2011	14.764.666 kr.	6.300.930 kr.	21.065.596 kr.	10,6%
2012	26.348.454 kr.	8.333.650 kr.	34.682.104 kr.	64,6%
2013	30.798.746 kr.	11.087.301 kr.	41.886.047 kr.	20,8%
2014	22.308.529 kr.	94.827.132 kr.	117.135.661 kr.	179,7%
2015	32.237.786 kr.	156.777.146 kr.	189.014.932 kr.	61,4%
2016	46.184.535 kr.	223.988.022 kr.	270.172.557 kr.	42,9%
2017	73.528.126 kr.	332.455.600 kr.	405.983.726 kr.	50,3%
2018	109.710.859 kr.	451.214.500 kr.	560.925.359 kr.	38,2%
2019	132.305.000 kr.	581.095.000 kr.	713.400.000 kr.	27,2%
2020	167.389.000 kr.	762.553.000 kr.	929.942.000 kr.	30,3%

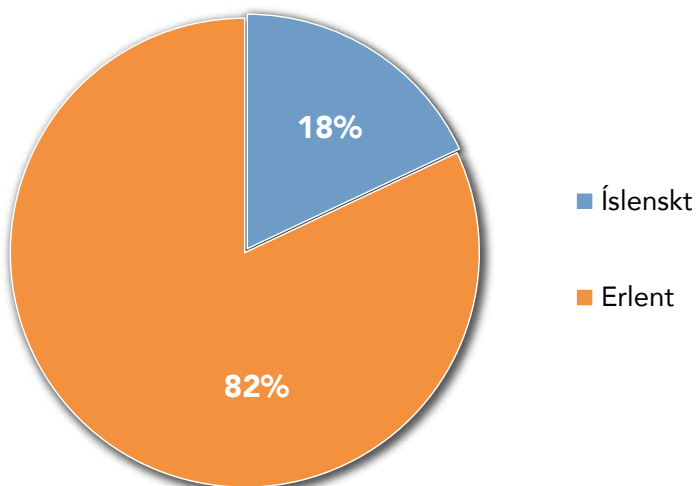
* Tölur frá Spotify eru ekki inni í árunum 2010 til 2013 en fyrsta heila starfsár Spotify á Íslandi var árið 2014. Áætlað er að tekjur frá Spotify nemi allt að 98% af heildartekjum vegna stafrænnar tónlistar árið 2020. Líkur benda til að tekjur árána 2012 og 2013 séu hér allt að 30% of háar og vegna 2016 séu þær allt að 15% of lágar.



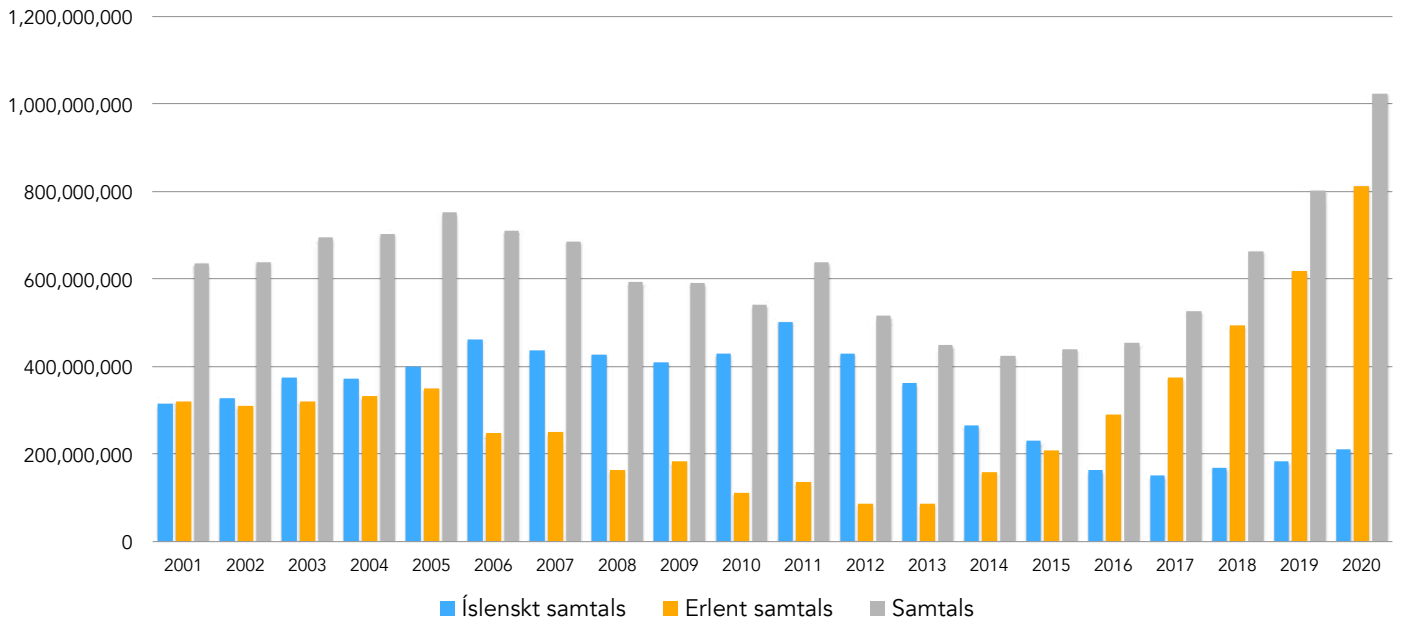
Hlutdeild útgefenda í streymi á Spotify (97-98% af heildarstreymi á Íslandi)



Skipting á Spotify milli íslenskrar og erlendarar tónlistar



Þróun heildarsölu (streymi, Vínill og CD) á íslensku og erlendu (2001-2020) - nafnvirði



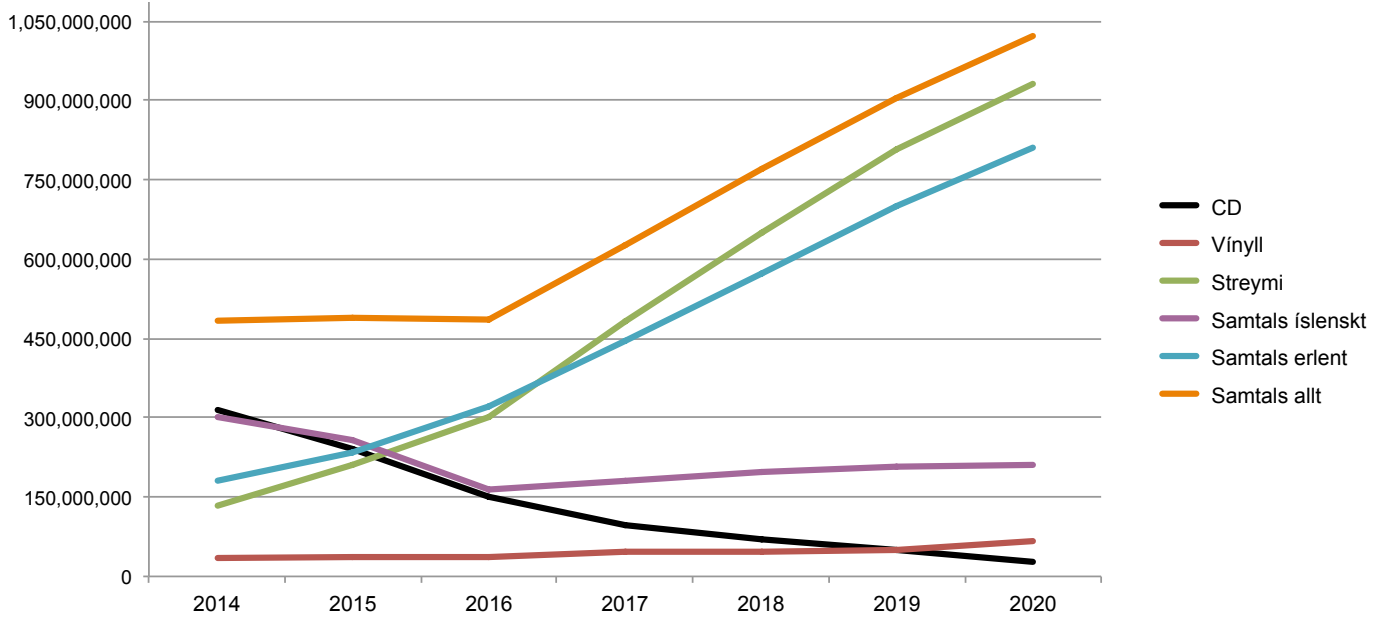
Ár	Íslenskt streymi	Erlent streymi	Íslenskar plötur	Erlendar plötur	Íslenskt samtals	Erlent samtals	Samtals
2001	0 kr.	0 kr.	315.420.000 kr.	320.380.000 kr.	315.420.000 kr.	320.380.000 kr.	635.800.000 kr.
2002	0 kr.	0 kr.	328.610.000 kr.	310.400.000 kr.	328.610.000 kr.	310.400.000 kr.	639.010.000 kr.
2003	0 kr.	0 kr.	373.720.000 kr.	320.290.000 kr.	373.720.000 kr.	320.290.000 kr.	694.010.000 kr.
2004	0 kr.	0 kr.	371.765.850 kr.	331.690.000 kr.	371.765.850 kr.	331.690.000 kr.	703.455.850 kr.
2005	0 kr.	0 kr.	400.643.560 kr.	350.283.000 kr.	400.643.560 kr.	350.283.000 kr.	750.926.560 kr.
2006	0 kr.	0 kr.	460.792.059 kr.	248.997.510 kr.	460.792.059 kr.	248.997.510 kr.	709.789.569 kr.
2007	0 kr.	0 kr.	435.846.742 kr.	249.988.608 kr.	435.846.742 kr.	249.988.608 kr.	685.835.350 kr.
2008	0 kr.	0 kr.	427.794.303 kr.	164.684.406 kr.	427.794.303 kr.	164.684.406 kr.	592.478.709 kr.
2009	0 kr.	0 kr.	408.625.884 kr.	182.856.268 kr.	408.625.884 kr.	182.856.268 kr.	591.482.152 kr.
2010	14.700.570 kr.	4.337.834 kr.	414.930.451 kr.	106.585.370 kr.	429.631.021 kr.	110.923.204 kr.	540.554.225 kr.
2011	14.764.666 kr.	6.300.930 kr.	486.696.140 kr.	130.159.415 kr.	501.733.806 kr.	136.460.345 kr.	638.194.151 kr.
2012	26.348.454 kr.	8.333.650 kr.	402.568.200 kr.	77.791.705 kr.	428.916.654 kr.	86.125.355 kr.	515.042.009 kr.
2013	30.798.746 kr.	11.087.301 kr.	331.285.862 kr.	75.286.923 kr.	362.084.608 kr.	86.374.224 kr.	448.458.832 kr.
2014	22.308.529 kr.	94.827.132 kr.	243.081.255 kr.	63.962.208 kr.	265.389.784 kr.	158.789.340 kr.	424.179.124 kr.
2015	32.237.786 kr.	156.777.146 kr.	197.351.330 kr.	51.976.213 kr.	229.589.116 kr.	208.753.359 kr.	438.342.475 kr.
2016	46.184.535 kr.	223.988.022 kr.	116.644.012 kr.	66.224.839 kr.	162.828.547 kr.	290.212.861 kr.	453.041.408 kr.
2017	73.528.126 kr.	332.455.600 kr.	77.960.397 kr.	43.227.115 kr.	151.488.523 kr.	375.682.715 kr.	527.171.238 kr.
2018	109.710.859 kr.	451.214.500 kr.	59.685.779 kr.	42.954.884 kr.	169.396.638 kr.	494.169.384 kr.	663.566.022 kr.
2019	132.305.000 kr.	581.095.000 kr.	50.364.923 kr.	37.769.133 kr.	182.669.923 kr.	618.864.133 kr.	801.534.056 kr.
2020	167.389.000 kr.	762.553.000 kr.	43.968.096 kr.	49.523.413 kr.	211.357.096 kr.	812.076.413 kr.	1.023.433.509 kr.

Hér má sjá þróun sl. 20 ára. Um aldamót voru verðmæti sölu íslenskrar og erlendar tónlistar nokkuð jöfn en árin þar á undan hafði erlend tónlist haft vinninginn um langt skeið. Íslensk tónlist jók mjög hlutdeild sína upp úr aldamótum með aukinni sölu samfara samdrætti í sölu erlendar tónlistar vegna ólöglegar dreifingar tónlistar á internetinu. Samanlögð sala var mest árið 2005 en allra hæst reis sala íslenskrar tónlistar þó árið 2011. Salan minnkaði stöðugt næstu ár á eftir og varð lægst árið 2014 og nam þá aðeins um 60% af hápunktinum árið 2005.

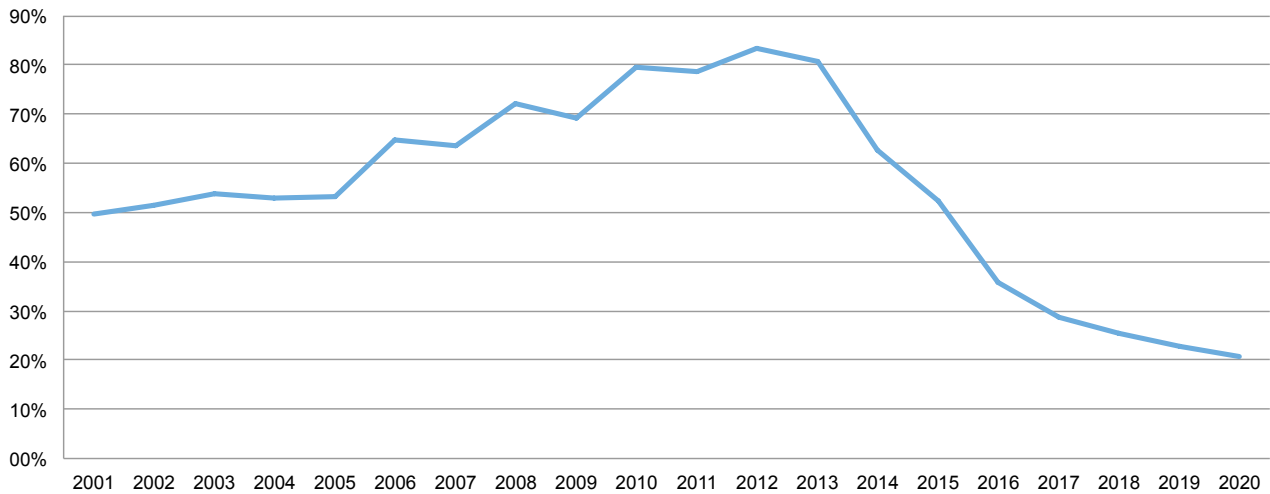
Tónlist.is hóf starfsemi árið 2003 en ekki var gert grein fyrir stafrænni sölu og streymi í Upplagseftirliti FHF fyrr en árið 2010. Spotify hóf starfsemi á Íslandi árið 2013.

Árið 2015 tók heildarsala að aukast á ný og munaði þar mestu um streymi á Spotify. Síðan þá hefur verið stöðugur vöxtur í heildarsölu vegna streymistekna. En þrátt fyrir mikla aukningu í heildarsölu hefur bæði sala og hlutdeild innlendrar tónlistar minnkað og er nú aðeins 21% af heild.

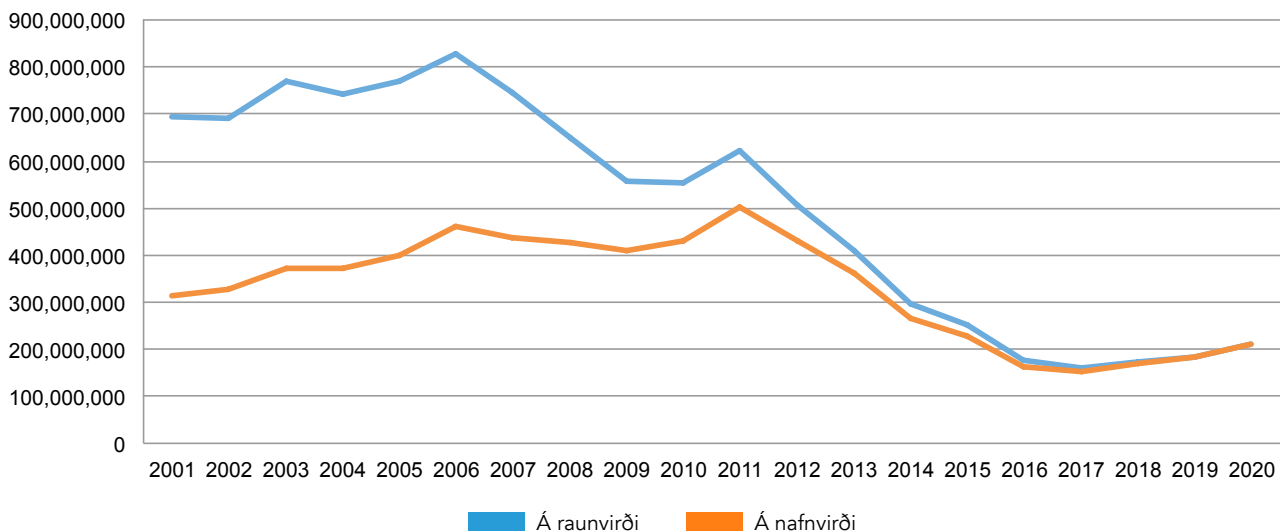
Þróun verðmæta í sölu tónlistar frá fyrsta heila starfsári Spotify á Íslandi - raunvirði



Hlutdeild íslenskrar tónlistar í heildarsölu 2001 til 2020



Sala íslenskrar tónlistar - þróun 2001 til 2020



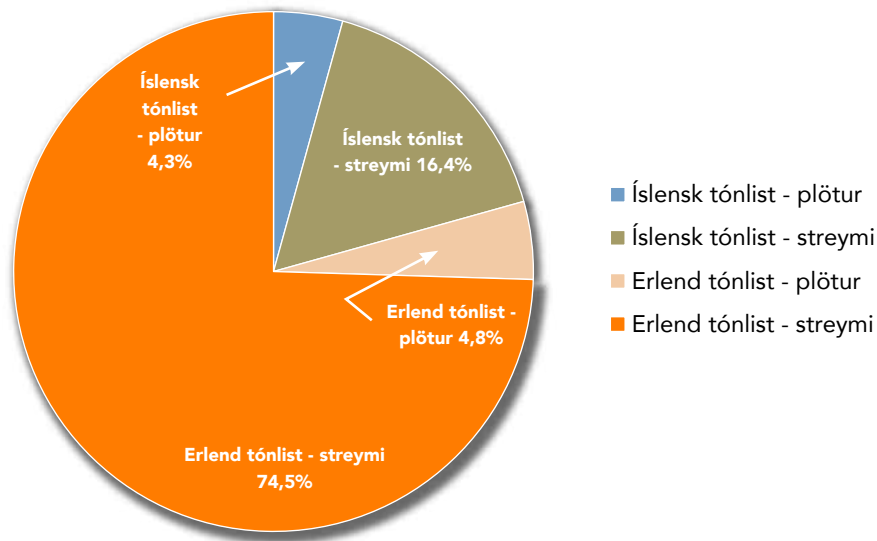
50 mest streymdu plötur ársins 2020 á Spotify (umreiknað í eintök)

Nr.	Titill	Flytjandi	Útgefandi	Eintök
1.	Vögguvísur	Hafðís Huld	Hafðís Huld	3.935
2.	Kveðja, Bríet	BRÍET	Rok Records	3.058
3.	Shoot For The Stars Aim For The Moon	Pop Smoke	Universal	2.485
4.	After Hours	The Weeknd	Republic Records	2.416
5.	WHEN WE ALL FALL ASLEEP..	Billie Eilish	Universal	2.115
6.	Fine Line	Harry Styles	Columbia	1.851
7.	Í miðjum kjarnorkuvetri	JóiPé & Króli	Kjói	1.410
8.	Meet The Woo 2	Pop Smoke	Universal	1.298
9.	Hollywood's Bleeding	Post Malone	Republic Records	1.279
10.	GDRN	GDRN	Les Frères Stefson	1.257
11.	AFSAKANIR	Auður	Sony Music Denmark	1.255
12.	ASTROWORLD	Travis Scott	Epic	1.182
13.	Sátt	Ásgeir	Record Records	1.105
14.	Dýrin í Hálsaskógi	Úr leikriti	Alda Music	1.091
15.	Divinely Uninspired To A Hellish Extent	Lewis Capaldi	Vertigo Berlin	1.034
16.	Please Excuse Me For Being Antisocial	Roddy Ricch	Warner	1.025
17.	Meet The Woo	Pop Smoke	Universal	1.013
18.	Eurovision; The Story of Fire Saga	Ýmsir	Arista	998
19.	Legends Never Die	Juice WRLD	Interscope	990
20.	KBE kynnir: DÖGUN	Herra Hnetusmjör & Huginn	KBE	942
21.	Best gleymdu leyndarmálin	Hipsumhaps	Hapsumhips	938
22.	KBE kynnir: Erfingi krúnunnar	Herra Hnetusmjör	KBE	933
23.	A/B	Kaleo	Alda Music	919
24.	Móðir og barn	Friðrik Karlsson	Alda Music	910
25.	300	Daniil	Alda Music	907
26.	Nýja testamentið	Séra Bjössi	SB Unit	892
27.	17	XXXTentacion	Empire	892
28.	Goodbye & Good Riddance	Juice WRLD	Universal	880
29.	Regnbogans stræti	Bubbi	Alda Music	846
30.	Eternal Atake	Lil Uzi Vert	Atlantic	834
31.	KBE kynnir: Hetjan úr hverfinu	Herra Hnetusmjör	KBE	833
32.	Söngvakeppnin 2020	Ýmsir	RÚV	827
33.	dont smile at me	Billie Eilish	Universal	810
34.	Floni	Floni	Les Frères Stefson	809
35.	Hot Pink	Doja Cat	RCA Records	808
36.	Floni 2	Floni	Les Frères Stefson	791
37.	Tónlist	ClubDub	Klúbbasigur slf	748
38.	Hvað ef	GDRN	Alda Music	734
39.	Dýrð í dauðapögn	Ásgeir Trausti	Alda Music	734
40.	Heaven Or Hell	Don Toliver	Atlantic	725
41.	÷	Ed Sheeran	Atlantic	724
42.	Birds In The Trap Sing McKnight	Travi\$ Scott	Grand Hustle Records	704
43.	Music To Be Murdered By	Eminem	Interscope	693
44.	BLAME IT ON BABY	DaBaby	Universal	683
45.	KIRK	DaBaby	Universal	670
46.	Garg	Sálin hans Jóns míns	Alda Music	658
47.	beerbongs & bentleys	Post Malone	Republic	653
48.	thank u, next	Ariana Grande	Republic	646
49.	A Star Is Born	Lady Gaga	Universal	644
50.	Kona	Bubbi	Alda Music	640

50 mest streymdu lög ársins á Spotify

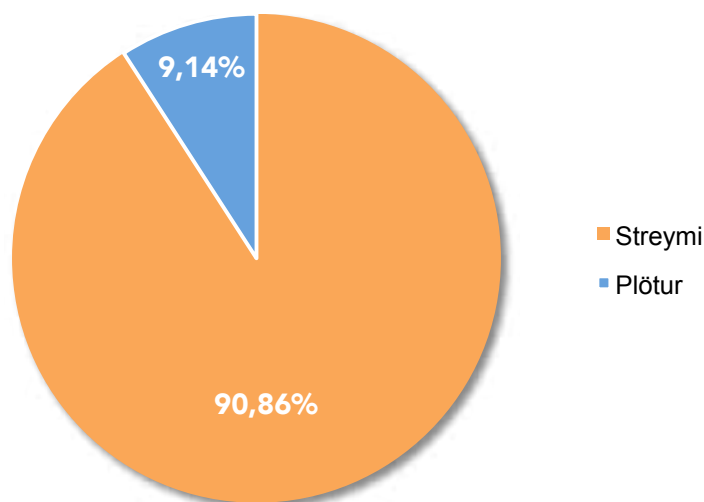
Nr.	Titill	Flytjandi	Útgefandi	Streymi
1.	Blinding Lights	The Weeknd	Republic	1.965.562
2.	Esjan	BRÍET	Rok Records	1.584.905
3.	Roses - Imanbek Remix	SAINt JHN	Columbia	1.137.635
4.	Í kvöld er gigg	Ingó Veðurguð	Sælir	1.014.571
5.	The Box	Roddy Ricch	Atlantic	1.005.479
6.	Think About Things	Daði og Gagnamagnið	Samlist	965.909
7.	ROCKSTAR (feat. Roddy Ricch)	DaBaby	South Coast Music Group	944.961
8.	Flýg (feat. Bubbi Morthens)	Haki	Alda Music	907.073
9.	Dance Monkey	Tones And I	Warner Music	890.538
10.	Malbik	Emmsjé Gauti feat. Króli	Emmsjé ehf	863.642
11.	Watermelon Sugar	Harry Styles	Columbia	843.757
12.	In Your Eyes	The Weeknd	Universal Music	780.086
13.	Don't Start Now	Dua Lipa	Warner Music	774.675
14.	Rólegur kúreki	BRÍET	Rok Records	759.187
15.	Það bera sig allir vel	Helgi Björnsson	Alda Music	759.014
16.	Life Is Good (feat. Drake)	Future, Drake	Epic	751.566
17.	Enginn eins og þú	Auður	Sony Music Iceland	728.310
18.	everything i wanted	Billie Eilish	Universal Music	725.119
19.	Stjörnur	Herra Hnetusmjör	KBE	699.482
20.	WAP	Cardi B, Megan Thee Stallion	Atlantic	687.632
21.	For The Night	Pop Smoke	Victor Victor Worldwide	674.608
22.	bad guy	Billie Eilish	Interscope	669.822
23.	Blueberry Faygo	Lil Mosey	Mogul Vision	654.996
24.	Ég er svo flottur	Séra Bjössi	SB Unit	645.984
25.	Someone You Loved	Lewis Capaldi	Virgin EMI	631.524
26.	Mood Swings (feat. Lil Tjay)	Pop Smoke	Victor Victor Worldwide	621.291
27.	Intentions	Justin Bieber feat. Quavo	Universal Music	605.014
28.	Dior	Pop Smoke	Victor Victor Worldwide	604.730
29.	Lemonade (feat. Gunna, Don Toliver)	Internet Money	Internet Money Records	593.090
30.	Dvel ég í draumahöll	Hafdís Huld	Hafdís Huld	580.762
31.	Circles	Post Malone	Republic	576.746
32.	Say So	Doja Cat	Ministry Of Sound	568.858
33.	Adore You	Harry Styles	Columbia	564.556
34.	Breaking Me	Topic feat. A7S	Universal Music	554.484
35.	Godzilla (feat. Juice WRLD)	Eminem	Shady	544.803
36.	Toosie Slide	Drake	OVO	530.254
37.	Before You Go	Lewis Capaldi	EMI	530.180
38.	THE SCOTTS	THE SCOTTS	Cactus Jack	530.127
39.	Savage Love (Laxed - Siren Beat)	Jawsh 685 & Jason Derulo	Sony Music	526.376
40.	Takk fyrir mig	Ingó Veðurguð	Sælir	519.109
41.	Dicks	Ingi Bauer, Séra Bjössi	Ingi Bauer, Séra Bjössi	518.184
42.	Got It On Me	Pop Smoke	Victor Victor Worldwide	517.681
43.	HIGHEST IN THE ROOM	Travis Scott	Cactus Jack	515.049
44.	Husavik (My Home Town)	Will Ferrell & My Marianne	Arista	513.113
45.	Falling	Trevor Daniel	Alamo Records	507.883
46.	ROXANNE	Arizona Zervas	Arizona Zervas	505.445
47.	Rómeó og Júlía	Bubbi Morthens	Alda Music	504.490
48.	Sumargleðin (feat. Gummi og Ingó)	Doctor Victor	Doctor Victor	498.488
49.	Boss Bitch	Doja Cat	Atlantic	496.957
50.	The Woo	Pop Smoke	Victor Victor Worldwide	493.309

Heildarsala ársins 2020 – Plötur (CD og Vínýll) og streymi



Heildarsala ársins 2020	Verðmæti	Hlutdeild
Íslensk tónlist - plötur	43.968.096 kr.	4,30%
Íslensk tónlist - streymi	167.389.000 kr.	16,36%
Erlend tónlist - plötur	49.523.413 kr.	4,84%
Erlend tónlist - streymi	762.553.000 kr.	74,51%
Samtals	1.023.433.509 kr.	100,00%

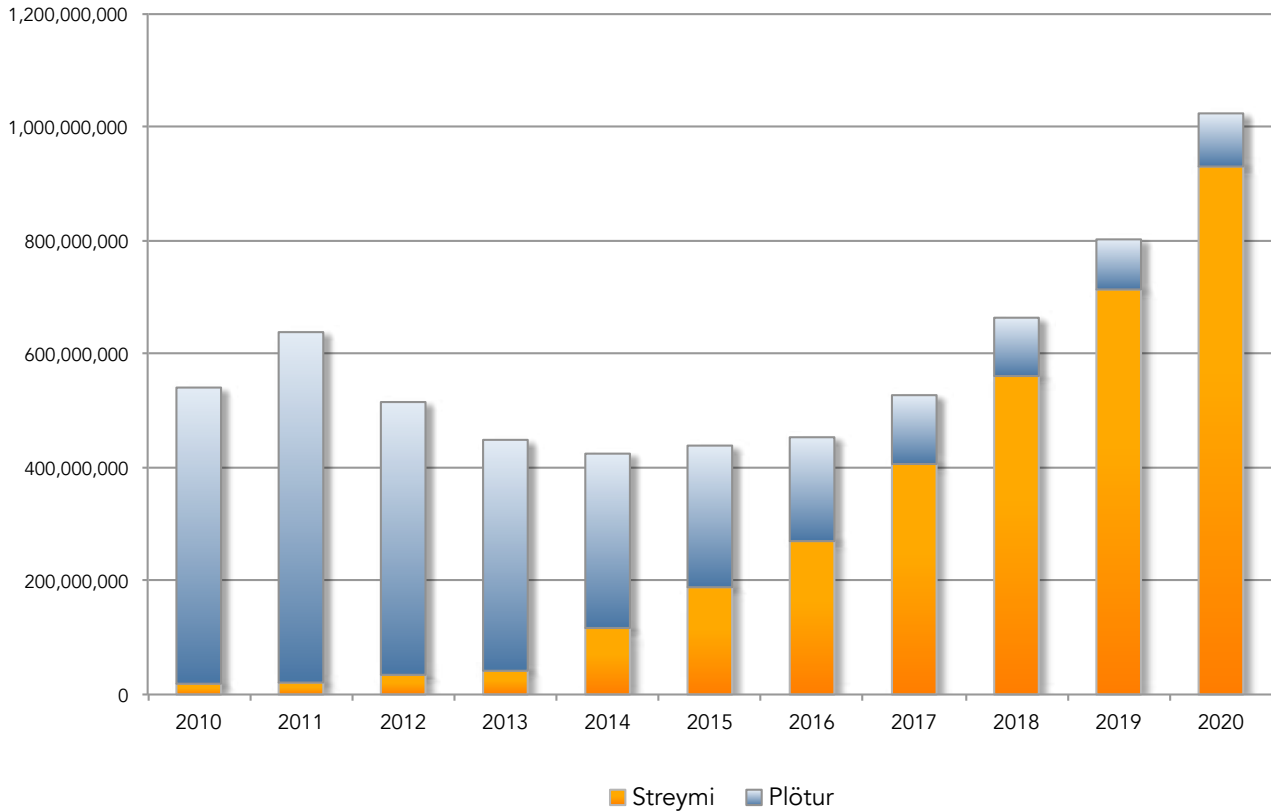
Skipting verðmæta milli platna (CD og Vínýll) og streymis



Með opnun Spotify á Íslandi vorið 2013 byrjaði sýnileg heildarmynd tónlistarneyslunnar að gjörbreytast og færast nær því jafnvægi sem ríkti milli innlendrar og erlendrar tónlistar fyrir tíma internetsins. Undanfarin sex ár hefur velta Spotify á Íslandi nærri nifaldast með tilheyrandi tekjuaukningu tónlistarréttihafa en langstærstur hluti þessara tekna fer þó til erlendra réttihafa.

Enn á ný varð vöxtur í seldum áskriftum að tónlistarveitum milli árána 2019 og 2020, eða um 5%, en tekjuaukningin varð mun meiri, eða um 20%. Skýringu á þessum mun er að finna í þeirri staðreynd að langstærstur hluti íslenskra áskrifenda greiðir sitt áskriftargjald í evrum og er gengismunur því helsta ástæða 20% aukningar tekna. Líkast til aukast tekjur af streymi enn meira á árinu 2021 vegna hækkana á áskriftargjöldum sem tóku gildi snemma árs 2021.

Verðmætaþróun frá 2010 – 2020 – Plötur og streymi - nafnvirði



Ár	Streymi	Plötur
2010	19.038.404 kr.	521.515.821 kr.
2011	21.065.596 kr.	617.128.555 kr.
2012	34.682.104 kr.	480.359.905 kr.
2013	41.886.047 kr.	406.572.785 kr.
2014	117.135.661 kr.	307.043.463 kr.
2015	189.014.932 kr.	249.327.543 kr.
2016	270.172.557 kr.	182.868.851 kr.
2017	405.983.726 kr.	121.187.512 kr.
2018	560.925.359 kr.	102.640.663 kr.
2019	713.400.000 kr.	88.134.056 kr.
2020	929.942.000 kr.	93.491.509 kr.

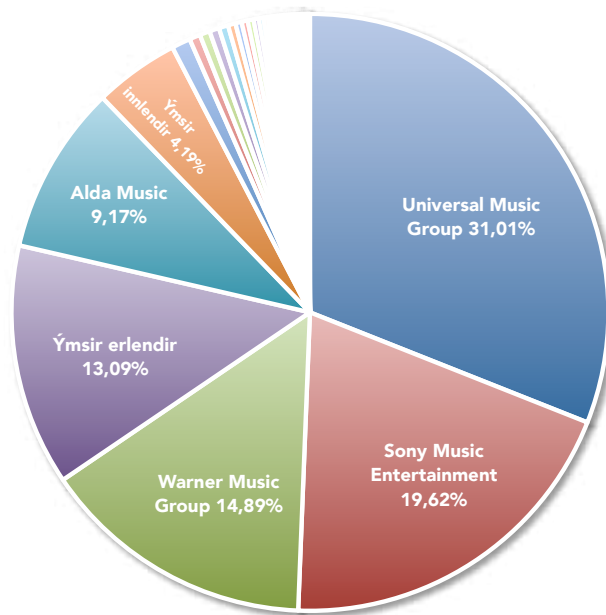
Eins og áður sagði hefur orðið grundvallarbreyting á tónlistarneyslu landsmanna á undanförunum árum. Eftir nær stöðugan samdrátt í sölu eintaka hefur streymi á tónlist nær alveg tekið yfir og telur nú um 91% af þeim verðmætum sem skapast vegna einkaneyslu á hljóðritaðri tónlist. Það hlutfall er líkt því sem gerist á flestum vestrænum mörkuðum.

Talin streymi á tónlistarveitum á Íslandi (streymi lags umfram 30 sekúndur) voru um 1,2 milljarður streyma árið 2020 en 95% þeirra var streymt af greiðandi áskrifendum. Það jafngildir því að hver og einn greiðandi áskrifandi hafi streymt um 11.000 lögum. Sé tekið tillit til svokallaðra fjölskylduáskrifta er meðal streymi hjá hverjum greiðandi notanda um 7.000 streymi árlega. Hér er einungis átt við tónlistarveitur en ekki YouTube eða samfélagsmiðla.

Samfara þessum breytingum hefur hlutdeild innlendra tónlistar minnkað með ári hverju og er hlutdeild hennar nú lægri en nokkru sinni fyrr.

Samanlagðar tekjur íslenskra tónlistarréttihafa af plötusölu og streymi árið 2020 hækkuðu þó um 16% frá árinu 2019 en það er þriðja árið í röð sem hækkun á sér stað milli ára eftir sjö ára stöðugan tekjusamdrátt. Mikið ber þó enn í milli frá tekjum fyrri ára. Sölutekjur innlendra tónlistarréttihafa vegna ársins 2020 eru þannig aðeins fjórðungur tekna þeirra árið 2006 að raunvirði.

Hlutdeild útgefenda á heildarmarkaði (CD, Vínýll og streymi)



Útgefandi

%

Universal Music Group	31,01%	Sælir	0,11%
Sony Music Entertainment	19,62%	JJ Music	0,10%
Warner Music Group	14,89%	Klúbbasigur	0,10%
Ýmsir aðrir erlendir	13,09%	Playground	0,09%
Alda Music	9,17%	Hapsumhips	0,08%
Ýmsir aðrir innlendir	4,61%	JR Music	0,08%
Record Records	1,02%	Alda aðrir	0,07%
Les Freres Stefson	0,59%	Mugiboogie	0,07%
Hafdís Huld	0,55%	Gimp Group	0,07%
KBE	0,53%	Napalm Records	0,06%
Rok Records	0,50%	12 Tónar	0,05%
Kjói	0,41%	ECM	0,05%
XL Recordings	0,34%	Frost Culture Company	0,05%
Smekkleysa	0,33%	Alda Music - dreifing CD og vínýll	0,05%
Sony Music Iceland	0,32%	Naxos	0,05%
Dimma	0,28%	StopWaitGo	0,04%
Schnilld	0,25%	Endemi	0,04%
Emmsjé ehf	0,24%	Warp	0,04%
Ríkisútvarpið	0,19%	Samyrkjubúið	0,03%
Record Records - dreifing	0,16%	PIAS	0,03%
Hjaltalín	0,16%	Zonet	0,03%
Smekkleysa - dreifing CD og vínýll	0,14%	Suð ehf.	0,03%
Saltprinsinn	0,13%	Blánótt	0,03%
Geimsteinn	0,13%		

50 mest seldu plötur ársins 2020 - CD, Vínýll og streymi samtals

Nr.	Titill	Flytjandi	Útgefandi	Eintök
1.	Vögguvísur	Hafðís Huld	Hafðís Huld	3.935
2.	Kveðja, Bríet	BRÍET	Rok Records	3.314
3.	Shoot For The Stars Aim For The Moon	Pop Smoke	Universal	2.485
4.	After Hours	The Weeknd	Republic Records	2.464
5.	WHEN WE ALL FALL ASLEEP...	Billie Eilish	Universal	2.251
6.	Fine Line	Harry Styles	Columbia	2.075
7.	Sátt	Ásgeir	Record Records	1.931
8.	Debussy / Rameau	Víkingur Ólafsson	Universal	1.544
9.	GDRN	GDRN	Les Frères Stefson	1.442
10.	Í miðjum kjarnorkuvetri	JóiPé & Króli	Kjói	1.410
11.	Meet The Woo 2	Pop Smoke	Universal	1.298
12.	Hollywood's Bleeding	Post Malone	Republic Records	1.279
13.	AFSAKANIR	Auður	Sony Music Denmark	1.277
14.	ASTROWORLD	Travis Scott	Epic	1.249
15.	Dýrin í Hálsaskógi	Úr leikriti	Alda Music	1.195
16.	A/B	Kaleo	Alda Music	1.095
17.	Divinely Uninspired To A Hellish Extent	Lewis Capaldi	Vertigo Berlin	1.034
18.	Best gleymdu leyndarmálin	Hipsumhaps	Hapsumhips	1.034
19.	Please Excuse Me For Being Antisocial	Roddy Ricch	Warner	1.025
20.	Meet The Woo	Pop Smoke	Universal	1.013
21.	Eurovision; The Story of Fire Saga	Ýmsir	Arista	998
22.	Legends Never Die	Juice WRLD	Interscope	990
23.	Það eru jól	Sigurður Guð. og Sigríður Thorl.	Schnilld	987
24.	Regnbogans stræti	Bubbi	Alda Music	986
25.	Dýrð í dauðapögn	Ásgeir Trausti	Alda Music	971
26.	KBE kynnir: DÖGUN	Herra Hnetusmjör & Huginn	KBE	942
27.	KBE kynnir: Erfingi krúnunnar	Herra Hnetusmjör	KBE	933
28.	Móðir og barn	Friðrik Karlsson	Alda Music	910
29.	300	Daniil	Alda Music	907
30.	Nýja testamentið	Séra Bjössi	SB Unit	892
31.	17	XXXTentacion	Empire	892
32.	Goodbye & Good Riddance	Juice WRLD	Universal	880
33.	dont smile at me	Billie Eilish	Universal	864
34.	Eternal Atake	Lil Uzi Vert	Atlantic	834
35.	KBE kynnir: Hetjan úr hverfinu	Herra Hnetusmjör	KBE	833
36.	Söngvakeppnin 2020	Ýmsir	RÚV	827
37.	Floni	Floni	Les Frères Stefson	809
38.	Hot Pink	Doja Cat	RCA Records	808
39.	Floni 2	Floni	Les Frères Stefson	791
40.	Tónlist	ClubDub	Klúbbasigur slf	748
41.	Jól með Jóhönnu	Jóhanna Guðrún	Alda Music	748
42.	Hvað ef	GDRN	Alda Music	734
43.	Heaven Or Hell	Don Toliver	Atlantic	725
44.	÷	Ed Sheeran	Atlantic	724
45.	Kaleo	Kaleo	Alda Music	720
46.	Birds In The Trap Sing McKnight	Travi\$ Scott	Grand Hustle Records	704
47.	Nú stendur mikið til	Sigurður Guðmundsson	Alda Music	701
48.	Music To Be Murdered By	Eminem	Interscope	693
49.	BLAME IT ON BABY	DaBaby	Universal	683
50.	Kardemommubærinn	Úr leikriti	Alda Music	676



Framkvæmdastjóri FHF:
Eiður Arnarsson
eidur@fhf.is
Sími 696-7450
www.fhf.is