

# Markaðsskýrsla Upplagseftirlit 2021

---

Unnið fyrir Félag hljómplötuframleiðenda í apríl 2022



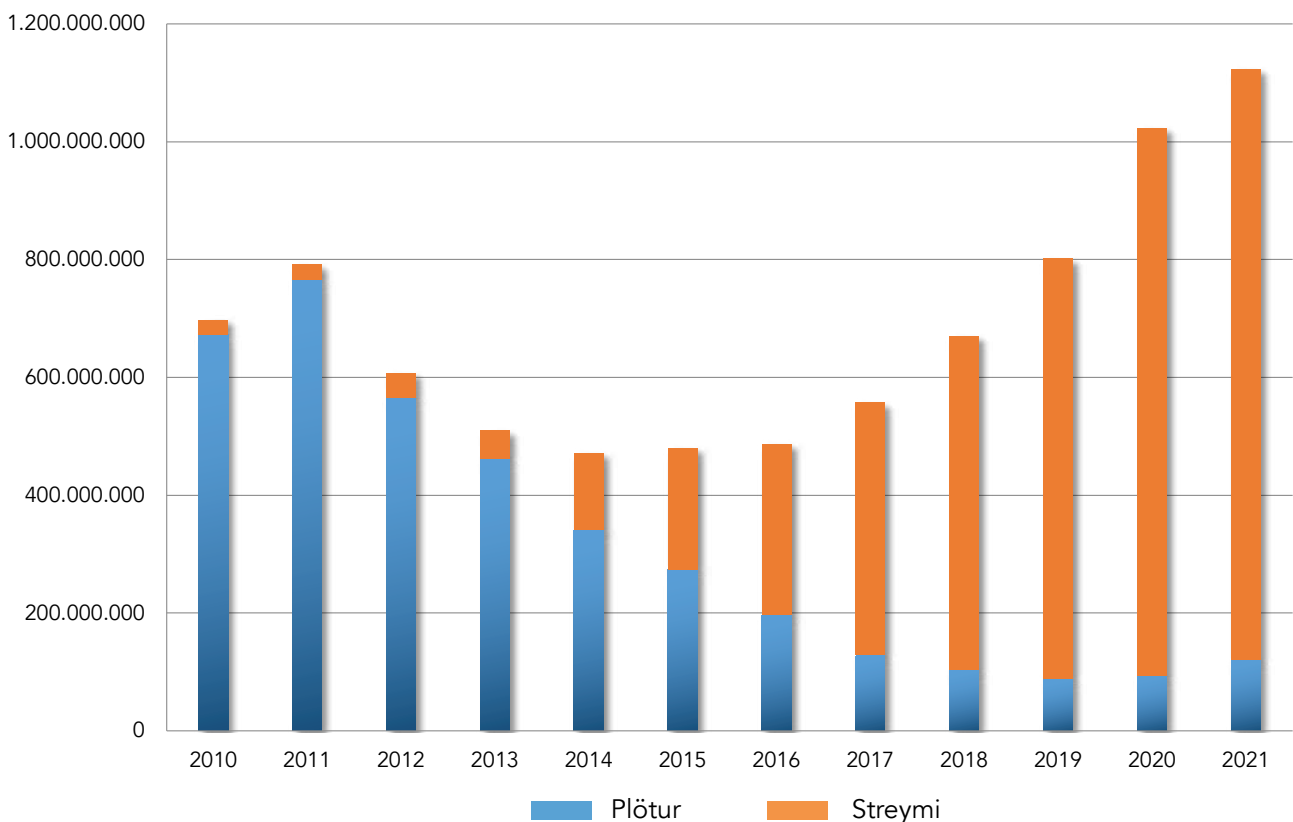
# Upplagseftirlit 2021

Félag hljómplötuframleiðenda (FHF) sér um upplagseftirlit hjá félagsmönnum sínum og tekur saman heildarniðurstöður. Gögnum var safnað saman í febrúar 2022. Niðurstöðurnar byggja á sölutölum félagsmanna auk gagna frá Spotify og IFPI International.

Stærstu framleiðendur innlendra hljómpatna og dreifingaraðilar erlendra hljómpatna fylltu út skýrslur um heildarsölu hljómpatna í verðmætum og eintökum. Salan er miðuð við heildsöluverð hljómpatna frá framleiðendum án virðisaukaskatts. Einnig er gerð grein fyrir tekjum vegna rafrænar sölu og vegna streymis. Rétt er að taka fram að tekjur framleiðenda frá tónlistarveitum eru áætlaðar samkvæmt bestu heimildum en áætlun undanfarinna þriggja ára er þó mun nákvæmari en áður vegna aðgangs að betri gögnum.

Streymi og eintakasala er færð inn í heildarverðmæti ársins hér að neðan en heildarsala ársins 2021 var 1.123.002.821 kr. Að nafnvirði er hér um að ræða allra mestu sölu hljóðritaðrar tónlistar á Íslandi en að raunvirði er árið 2021 söluhæsta árið síðan árið 2007.

## Heildarverðmæti - raunvirði



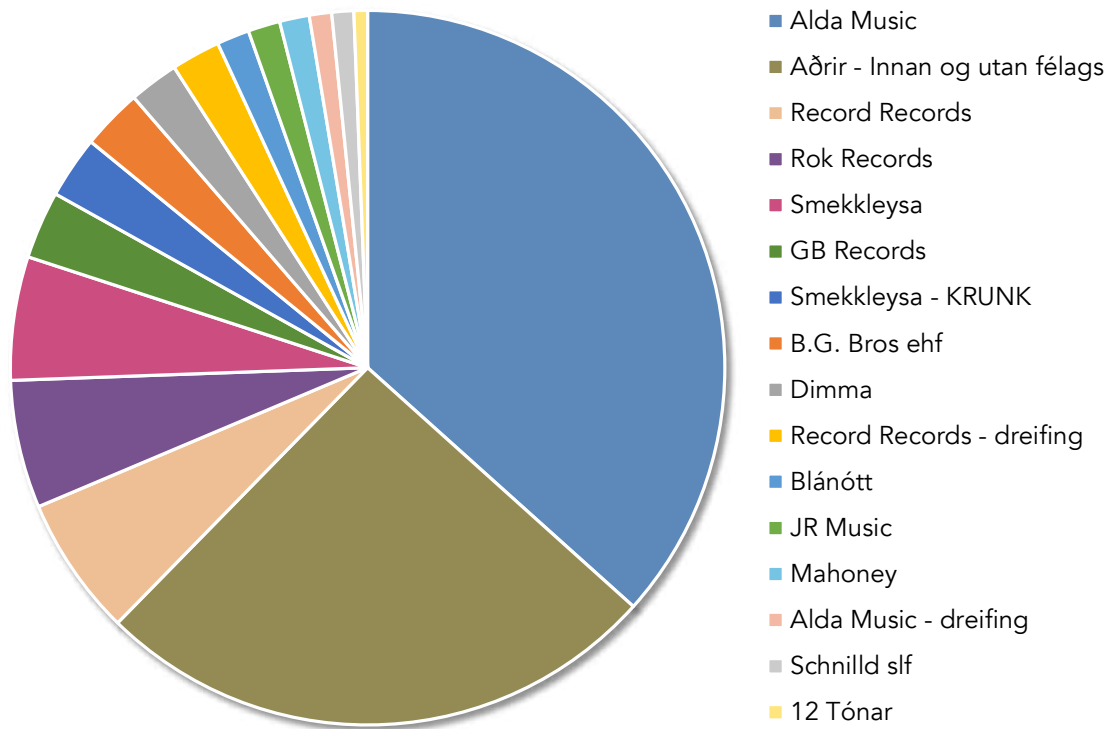
### Eftirtaldir félagsmenn FHF tóku þátt í upplagseftirlitinu:

Alda Music, Record Records, Smekkleysa, Rok Records, Dimma, GB Records, B.G. Bros ehf Blánótt, Mahoney, JR Music, Schnilld slf, 12 Tónar, Hjaltalín, Zonet, Sycamore Tree Music, Emmsjé ehf, Hafdís Huld, GTV ehf auk upplýsinga frá Spotify og IFPI.

Gögn frá eftirtöldum félagsmönnum FHF bárust ekki eða aðeins að hluta, og tekjur þeirra því áætlaðar, samkvæmt öðrum gögnum:

Geimsteinn, Hljóðsmiðjan, R & R músík, Mugiboogie, Sálheimar, Hærra ehf, Gimp Group, Endemi ehf, Frost Culture Company, Sögur, Samyrkjubúið, Skýmir, Brjánn Ingason, StopWaitGo, Slím ehf, Stjörnusambandsstöðin, Soulheimar, Leikhópurinn Lotta, KBE, Kjói, Samlist, Sony Music Iceland, Saltprinsinn, JJ Music, ZX ehf, Bedroom Community, Suð ehf. Segveyjar, Gerviglingur, Lúpus, Samlist, Klúbbasigur, GTV, Trúpi, Nýríki Nonni Records, Forte ehf, Hot Eskimo Music, Bang ehf, Brjánn Ingason og Hands Up Music ehf.

## Íslensk útgáfa CD og Vínyll - eigin framleiðsla og dreifing (verðmæti)



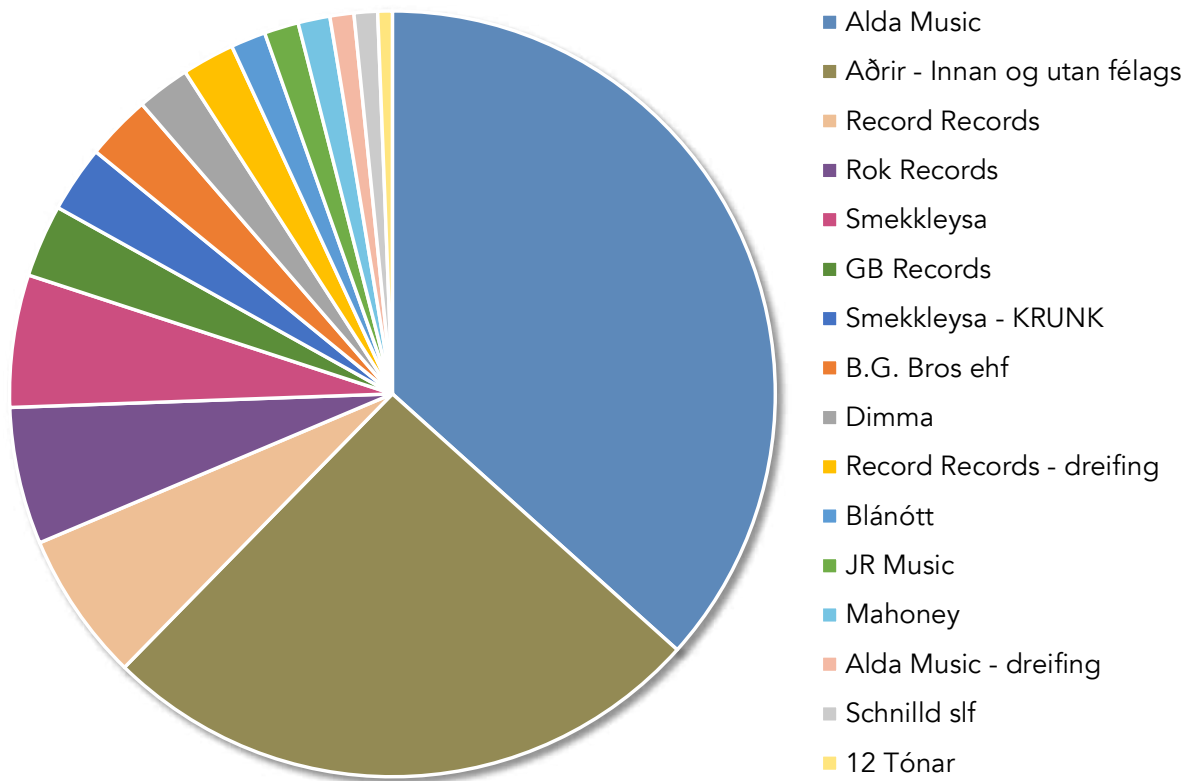
Sala á efnislegum eintökum af íslenskum hljómplötum, CD og vínyll, stóð í stað milli árána 2020 og 2021. Tæplega 20% aukning varð á sölu innlendra vínyllplatna en CD sala dróst saman um 23%. Heildarverðmætaminunkun í sölu innlendra hljómplatna á sl. 10 árum er um 89% að nafnvirði.

Hafa ber þó í huga að hluti hljómplatna íslenskra flytjenda falla undir erlenda tónlist í þessari skýrslu þar sem margir íslenskir flytjendur eru gefnir út af erlendum útgáfufyrirtækjum. Á það við bæði um sölu á CD og vínyll og stafræna sölu og streymi.

Útgefandi	CD	Vínyll	Samtals	Hlutdeild
Alda Music	4.535.000 kr.	11.570.061 kr.	16.105.061 kr.	36,65%
Aðrir - Innan og utan félags	4.285.434 kr.	7.001.994 kr.	11.287.428 kr.	25,69%
Record Records	823.518 kr.	1.947.719 kr.	2.771.237 kr.	6,31%
Rok Records		2.545.000 kr.	2.545.000 kr.	5,79%
Smekkleysa	1.100.354 kr.	1.355.799 kr.	2.456.153 kr.	5,59%
GB Records	348.848 kr.	997.150 kr.	1.345.998 kr.	3,06%
Smekkleysa - KRUNK	172.988 kr.	1.062.487 kr.	1.235.475 kr.	2,81%
B.G. Bros ehf	1.209.543 kr.		1.209.543 kr.	2,75%
Dimma	778.836 kr.	207.265 kr.	986.101 kr.	2,24%
Record Records - dreifing	974.987 kr.		974.987 kr.	2,22%
Blánótt	585.800 kr.	62.000 kr.	647.800 kr.	1,47%
JR Music	240.346 kr.	397.050 kr.	637.396 kr.	1,45%
Mahoney		591.800 kr.	591.800 kr.	1,35%
Alda Music - dreifing	144.597 kr.	298.984 kr.	443.581 kr.	1,01%
Schnilld slf	110.886 kr.	325.216 kr.	436.102 kr.	0,99%
12 Tónar	201.366 kr.	68.600 kr.	269.966 kr.	0,61%
<b>Samtals</b>	<b>15.512.503 kr.</b>	<b>28.431.125 kr.</b>	<b>43.943.628 kr.</b>	<b>100,00%</b>

\*íslenskir CD (35,30%) íslenskur vínyll (64,70%)

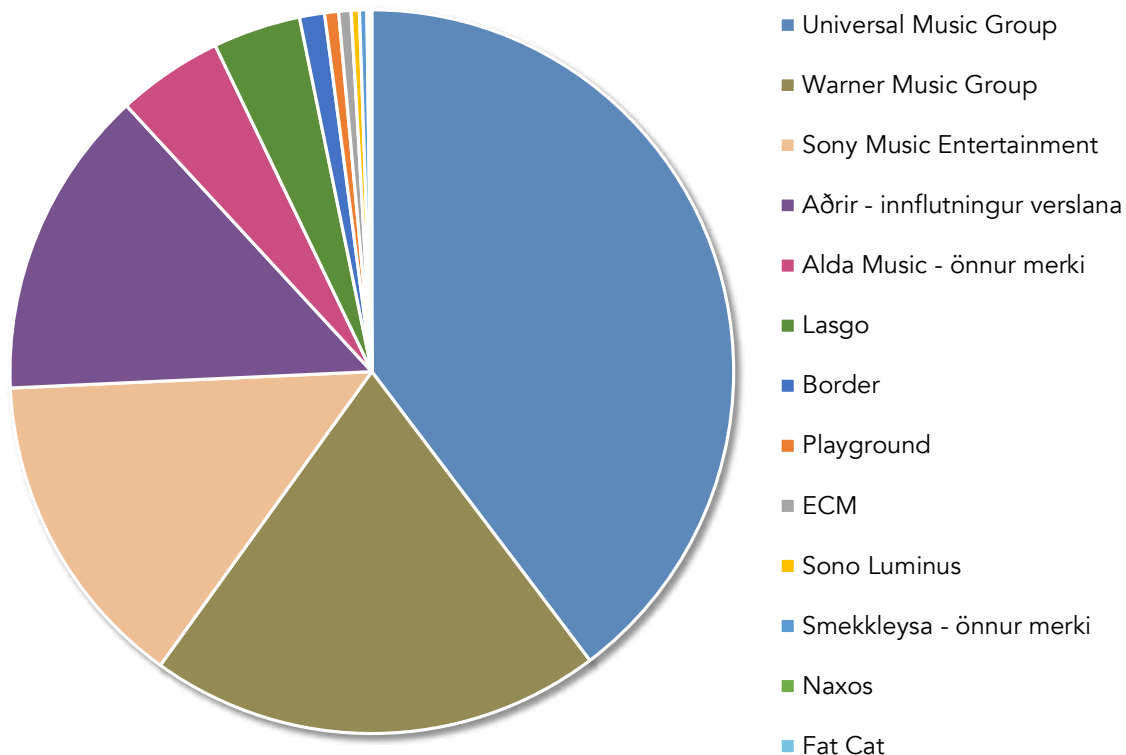
## Íslensk útgáfa – CD og Vínyll - eigin framleiðsla og dreifing (eintakafjöldi)



Útgefandi	CD	Vínyll	Samtals	Hlutdeild
Alda Music	4.202	4.289	8.491	39,48%
Aðrir - Innan og utan félags	2.685	2.711	5.396	25,09%
Record Records	549	842	1.391	6,47%
Smekkleysa	830	518	1.348	6,27%
Rok Records		785	785	3,65%
Dimma	538	95	633	2,94%
GB Records	208	344	552	2,57%
Record Records - dreifing	486		486	2,26%
B.G. Bros ehf	449		449	2,09%
Blánótt	372	25	397	1,85%
Alda Music - dreifing	230	136	366	1,70%
Smekkleysa - KRUNK	92	272	364	1,69%
Mahoney		269	269	1,25%
JR Music	134	105	239	1,11%
Schnilld slf	64	138	202	0,94%
12 Tónar	113	26	139	0,65%
<b>Samtals</b>	<b>10.952</b>	<b>10.555</b>	<b>21.507</b>	<b>100,00%</b>

\*íslenskir CD (50,92%) íslenskur vínyll (49,08%)

## Erlend fyrirtæki – CD og Vínýll - umboðssala (verðmæti)



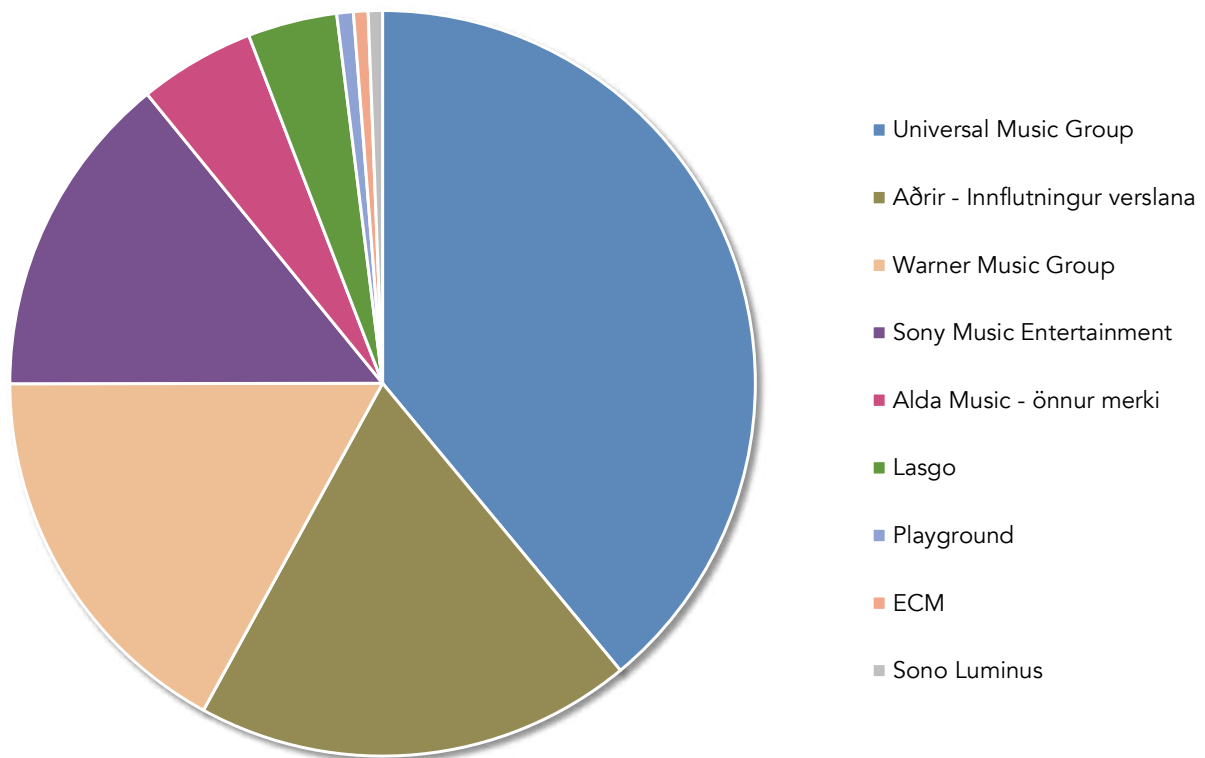
Sala á efnislegum eintökum á erlendum hljómplötum jókst um ríflega helming milli ára og er nú sambærileg að nafnvirði við sölu árið 2012. Á undanförunum árum hefur orðið veruleg aukning í sölu erlendra vínýlplatna en þær telja nú 85% verðmæta eintakasölu erlendrar tónlistar á Íslandi og 55% af allri sölu tónlistar á Íslandi á bæði CD og vínýl.

Beinn innflutningur verslana á erlendum hljómplötum hefur aukist mjög undanfarin ár og slík sala er nú í fyrsta sinn áætluð hér.

Útgefandi	CD	Vínýll	Samtals	Hlutdeild
Universal Music Group	4.565.154 kr.	25.940.349	30.505.503 kr.	39,71%
Warner Music Group	793.614 kr.	14.747.758	15.541.372 kr.	20,23%
Sony Music Entertainment	1.017.262 kr.	10.002.307	11.019.569 kr.	14,34%
Aðrir - innflutningur verslana	1.350.000 kr.	9.300.000	10.650.000 kr.	13,86%
Alda Music - önnur merki	535.104 kr.	3.103.008	3.638.112 kr.	4,74%
Lasgo	320.580 kr.	2.687.160	3.007.740 kr.	3,91%
Border	95.515 kr.	763.601	859.116 kr.	1,12%
Playground	74.380 kr.	404.696	479.076 kr.	0,62%
ECM	239.680 kr.	184.320	424.000 kr.	0,55%
Sono Luminus	283.141 kr.		283.141 kr.	0,37%
Smekkleysa - önnur merki	251.915 kr.		251.915 kr.	0,33%
Naxos	96.683 kr.		96.683 kr.	0,13%
Fat Cat	23.060 kr.	47.707	70.767 kr.	0,09%
<b>Samtals</b>	<b>9.646.088 kr.</b>	<b>67.180.906</b>	<b>76.826.994 kr.</b>	<b>100,00%</b>

\*Erlendir CD (12,56%) Erlendur vínýll (87,44%)

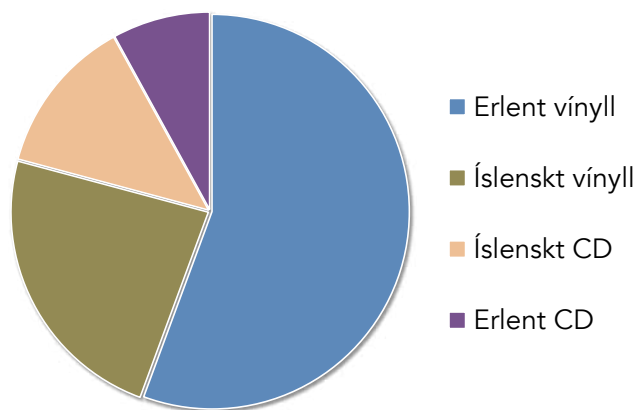
## Erlend fyrirtæki – CD og Vínyll - umboðssala (eintakafjöldi)



Útgefandi	CD	Vínyll	Samtals	Hlutdeild
Universal Music Group	2.403	8.170	10.573	38,99%
Aðrir - Innflutningur verslana	900	4.250	5.150	18,99%
Warner Music Group	519	4.092	4.611	17,00%
Sony Music Entertainment	542	3.293	3.835	14,14%
Alda Music - önnur merki	310	1.055	1.365	5,03%
Lasgo	137	914	1.051	3,88%
Playground	42	153	195	0,72%
ECM	107	64	171	0,63%
Sono Luminus	168		168	0,62%
<b>Samtals</b>	<b>3.807</b>	<b>15.442</b>	<b>19.249</b>	<b>100,00%</b>

\*Erlendir CD (18,91%) Erlendur vínyll (81,09)%

## Heildarsala CD og Vínýll (verðmæti)

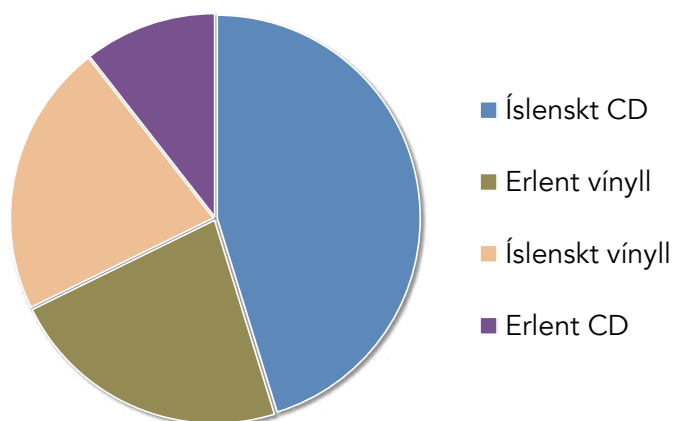


Flokkur	Samtals	Hlutdeild
Erlent vinyll	67.180.906	55,63%
Íslenskt vinyll	28.431.125	23,54%
Íslenskt CD	15.512.503	12,84%
Erlent CD	9.646.088	7,99%
<b>Samtals</b>	<b>120.770.622</b>	<b>100,00%</b>

Í verðmætum talið jókst heildarsala á efnislegum hljómplötum milli árána 2020 og 2021 um nærri 30% en það skýrist að hluta með því að beinn innflutningur verslana er nú áætlaður í skýrslu þessari. Sala íslenskra hljómplatna er nú, annað árið í röð, minni en helmingur af heildarsölu CD og vínýls. Það hafði áður síðast gerst árið 2001.

Íslensk útgáfa jók mjög hlutdeild sína á fyrstu árum þessarar aldar og reis hæst í 84% af heildarsölu árið 2012. Þar fór saman bæði veruleg minnkun í sölu erlendar tónlistar og aukning í sölu þeirrar íslensku. Síðan þá hefur dregið mjög saman milli innlendar og erlendar tónlistarsölu.

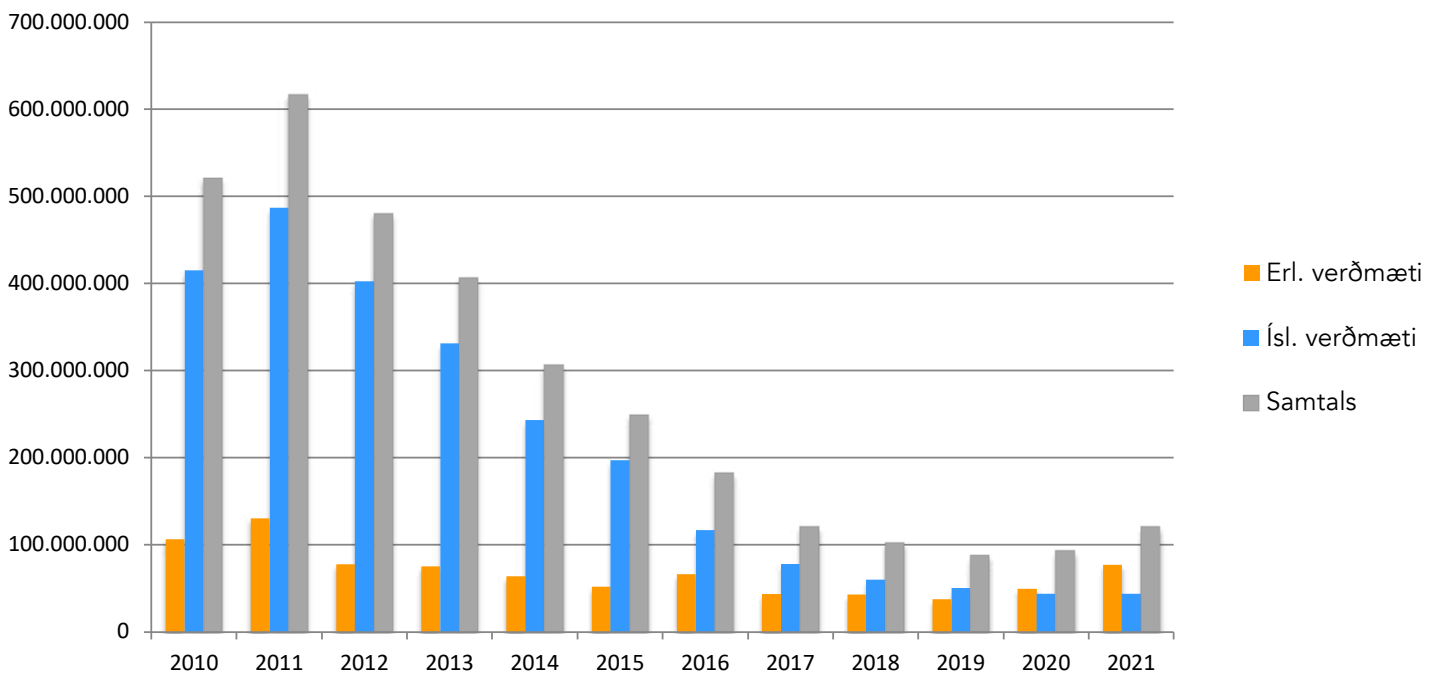
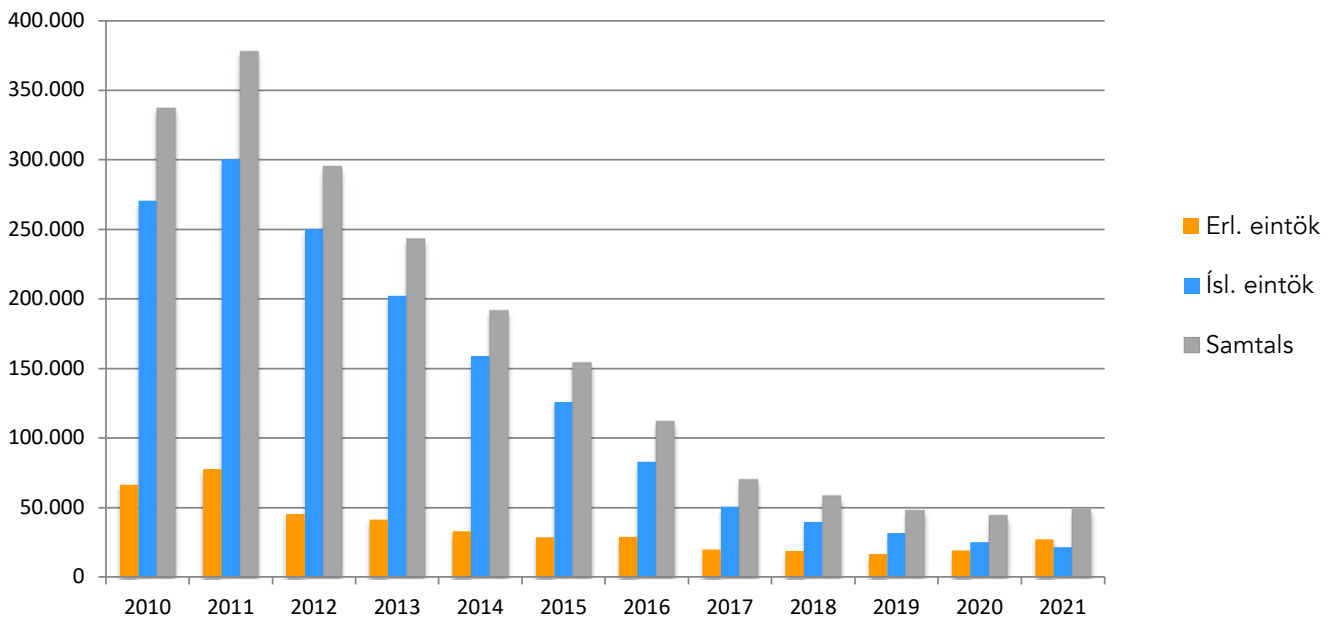
## Heildarsala CD og Vínýll (eintakafjöldi)



Flokkur	Samtals	Hlutdeild
Íslenskt CD	21.991	45,22%
Erlent vinyll	10.952	22,52%
Íslenskt vinyll	10.555	21,71%
Erlent CD	5.128	10,55%
<b>Samtals</b>	<b>48.626</b>	<b>100,00%</b>

## Samanburður á sölu – CD og Vínill (2010 – 2021) - eintök og verðmæti á nafnvirði

Sala	Erl. eintök	Ísl. eintök	Samtals	Breyting	Erl. verðmæti	Ísl. verðmæti	Samtals	Breyting í %
2010	66.364	270.789	337.153	-86.928	106.585.370	414.930.451	521.515.821	-11,83%
2011	77.509	300.604	378.113	40.960	130.159.415	486.969.140	617.128.555	18,33%
2012	45.116	250.341	295.457	-82.656	77.791.705	402.568.200	480.359.905	-22,16%
2013	41.263	202.169	243.432	-52.025	75.286.923	331.285.862	406.572.785	-15,36%
2014	32.899	158.956	191.855	-51.577	63.962.208	243.081.255	307.043.463	-24,48%
2015	28.519	125.795	154.314	-37.541	51.976.213	197.351.330	249.327.543	-18,80%
2016	29.057	83.061	112.118	-42.196	66.224.839	116.644.012	182.868.851	-26,66%
2017	19.645	50.648	70.293	-41.825	43.227.115	77.960.397	121.187.512	-33,73%
2018	18.871	39.550	58.421	-11.872	42.954.884	59.685.779	102.640.663	-15,30%
2019	16.410	31.463	47.873	-10.548	37.769.133	50.364.923	88.134.056	-14,13%
2020	19.249	25.118	44.367	-3.506	49.523.413	43.968.096	93.491.509	6,08%
2021	27.119	21.507	48.626	4.529	76.826.994	43.943.628	120.770.622	29,18%





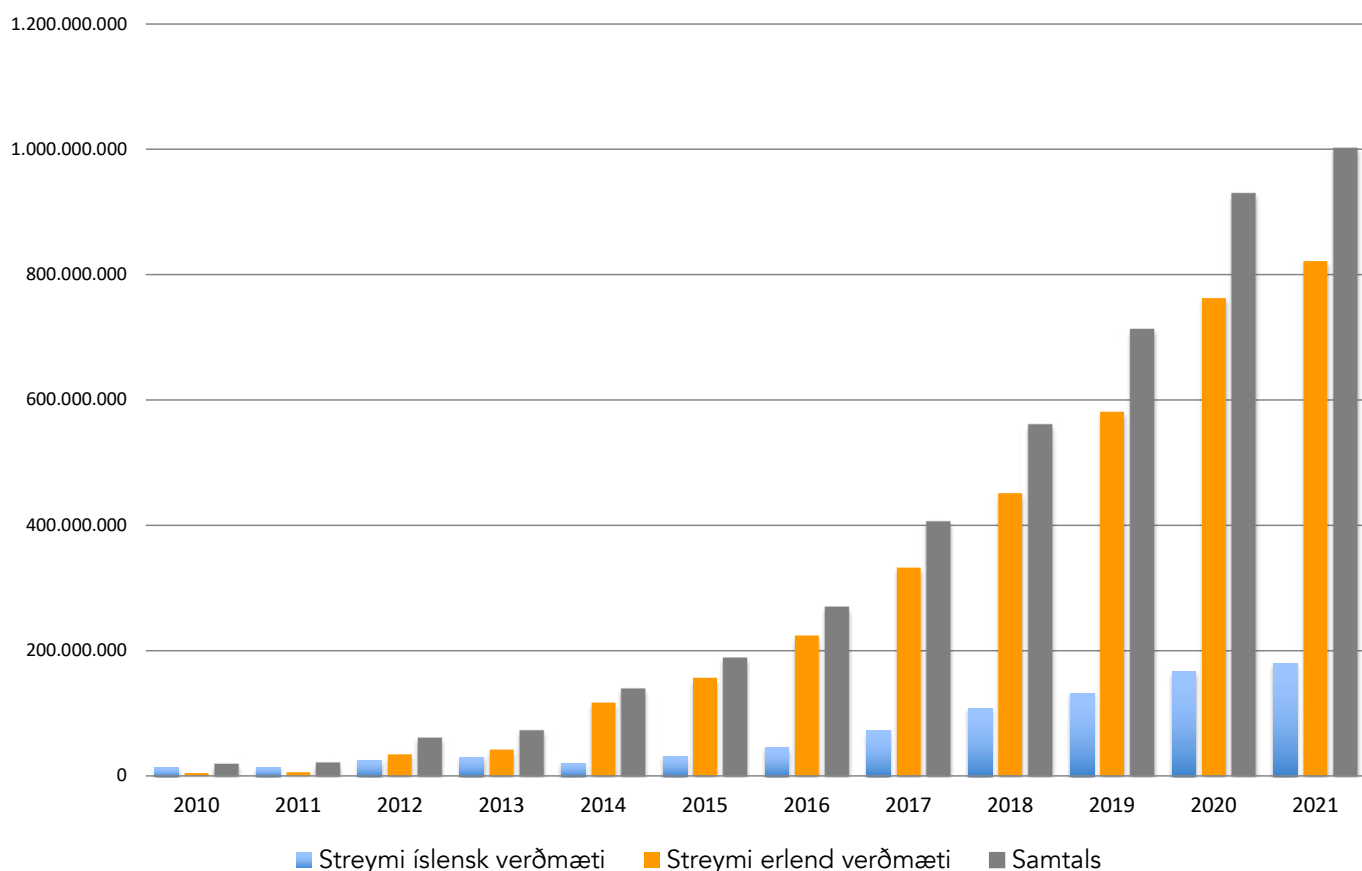
## Sölutölur – 50 mest seldu plötur ársins 2021 – CD og Vínill

Nr.	Titill	Flytjandi	Útgefandi	CD	Vínill	Samtals
1.	Mozart & Contemporaries	Víkingur H. Ólafsson	D. Grammophon	739	172	911
2.	Syngur lög Jóns Múla	Katrín Halldóra	Katrín Halldóra	803		803
3.	Kveðja, Bríet	Bríet	Rok Records		785	785
4.	Sól rís 1980-2020	Bubbi	Alda Music	269	438	707
5.	Sjálfmynd	Bubbi	Alda Music	282	356	638
6.	Þögn	Dimma	GB Records	178	311	489
7.	Surface Sounds	Kaleo	Warner	171	262	433
8.	Árin 1985 til 2001	KK	R. Record Shop		430	430
9.	Voyage	Abba	Universal	267	122	389
10.	30	Adele	Sony Music	104	221	325
11.	Kaleo	Kaleo	Alda Music	118	200	318
12.	Geislavirkir	Utangarðsmenn	Alda Music		291	291
13.	A/B	Kaleo	Alda Music	41	238	279
14.	Reflections	Víkingur H. Ólafsson	D. Grammophon	177	99	276
15.	33	Teitur Magnússon	Alda Music	140	131	271
16.	Lyftutónlist	Moses Hightower	Mahoney ehf.		269	269
17.	Ávarp undan sænginni	Tómas R / Ragga Gísla	Blánótt	228	24	252
18.	Rumours	Fleetwood Mac	Warner		210	210
19.	Dýrð í dauðapögn	Ásgeir Trausti	Alda Music	67	125	192
20.	Debussy / Rameau	Víkingur H. Ólafsson	D. Grammophon	134	55	189
21.	Jólaöld	Baggalútur	Alda Music	58	129	187
22.	...lifun	Trúbrot	Alda Music		179	179
23.	Happier Than Ever	Billie Eilish	Universal	7	172	179
24.	Nú stendur mikið til	Sigurður Guðm.	Alda Music	47	129	176
25.	Þannig týnist tíminn	Ragnar Bjarnason	Alda Music	117	59	176
26.	Fine Line	Harry Styles	Sony Music		161	161
27.	Kveðju skilað	Baggalútur	Alda Music	93	66	159
28.	Gling Gló	Björk	Smekkleysa	106	49	155
29.	Singles	Krummi	Alda Music		154	154
30.	Greatest Tricks	Quarashi	Alda Music	34	118	152
31.	Minningar	Elly Vilhjálms	Alda Music	53	95	148
32.	In The Dark	Vök	Record Records	37	106	143
33.	The Dark Side O.T. Moon	Pink Floyd	EMI		143	143
34.	Back To Black	Amy Winehouse	Universal		140	140
35.	Nevermind	Nirvana	Universal	10	128	138
36.	Monuments	Vintage Caravan	TVC	30	107	137
37.	Harry Styles	Harry Styles	Sony Music		133	133
38.	Syngja jólalög	Elly og Vilhjálmur	Alda Music	42	89	131
39.	Í skjóli syndanna	Blóðmör	R. Record Shop		130	130
40.	Gullvagninn	Björgvin	Alda Music		130	130
41.	Gold	Abba	Universal		124	124
42.	Igor	Tyler, the Creator	Sony Music	6	118	124
43.	Lucky One	KK	R. Record Shop		123	123
44.	Bach Works	Víkingur H. Ólafsson	D. Grammophon	75	44	119
45.	Icelandic Folksongs	Ýmsir	Alda Music	114		114
46.	When We All Fall Asleep...	Billie Eilish	Universal	2	111	113
47.	Skálmöld og Sinfó	Skálmöld og Sinfó	Alda Music	72	40	112
48.	Mánar	Mánar	Alda Music		107	107
49.	Við eigum samleið	Vilhjálmur Vilhjálms	Alda Music	38	69	107
50.	Kardemommubærinn	Ýmsir	Alda Music	67	39	106

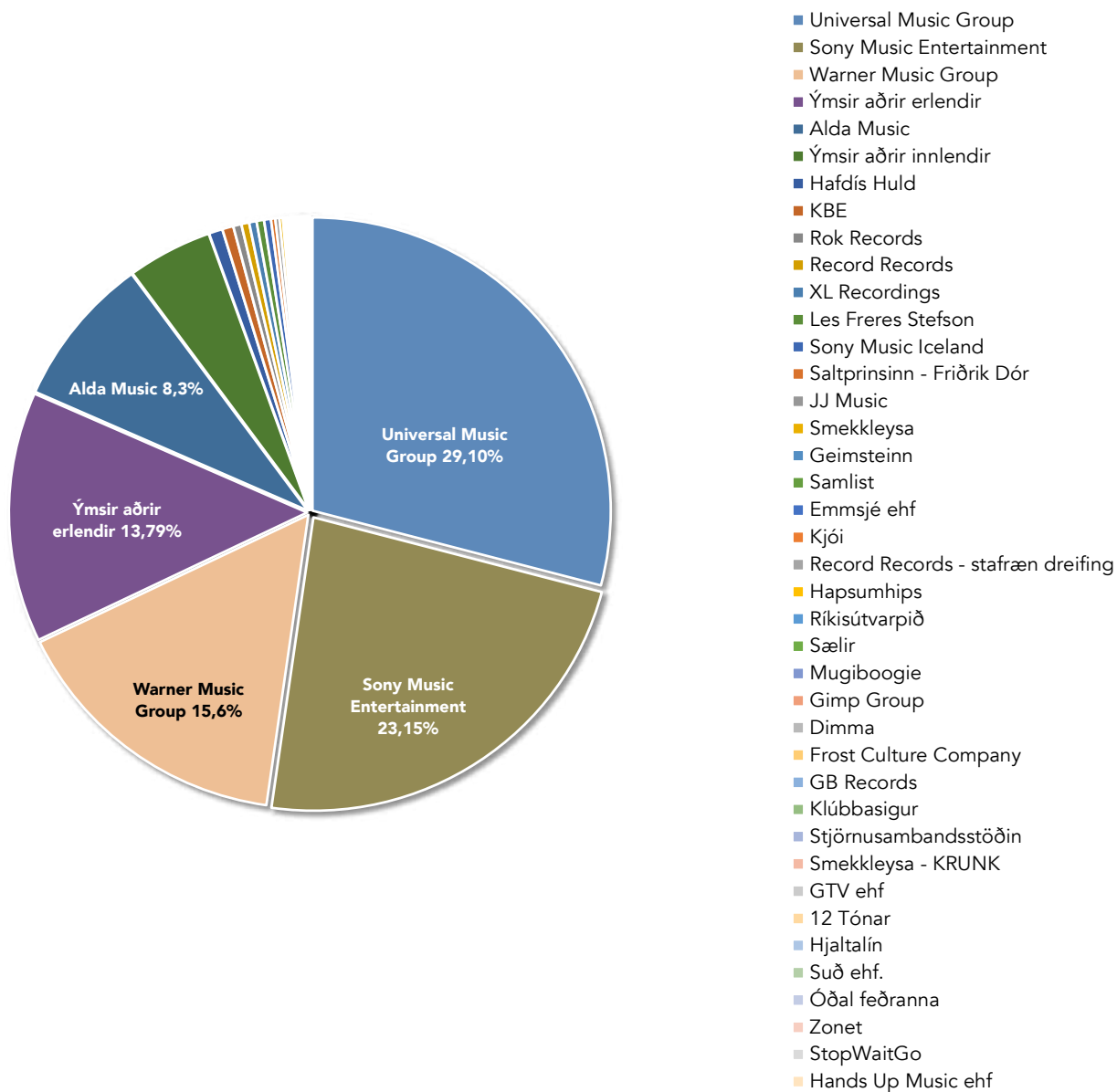
## Sala á stafrænni tónlist - streymi - nafnvirði

Sala	Str. ísl. verðm.	Str. erl. verðm.	Samtals	%
2010	14.700.570 kr.	4.337.834 kr.	19.038.404 kr.	-
2011	14.764.666 kr.	6.300.930 kr.	21.065.596 kr.	10,6%
2012	26.348.454 kr.	8.333.650 kr.	34.682.104 kr.	64,6%
2013	30.798.746 kr.	11.087.301 kr.	41.886.047 kr.	20,8%
2014	22.308.529 kr.	94.827.132 kr.	117.135.661 kr.	179,7%
2015	32.237.786 kr.	156.777.146 kr.	189.014.932 kr.	61,4%
2016	46.184.535 kr.	223.988.022 kr.	270.172.557 kr.	42,9%
2017	73.528.126 kr.	332.455.600 kr.	405.983.726 kr.	50,3%
2018	109.710.859 kr.	451.214.500 kr.	560.925.359 kr.	38,2%
2019	132.305.000 kr.	581.095.000 kr.	713.400.000 kr.	27,2%
2020	167.389.000 kr.	762.553.000 kr.	929.942.000 kr.	30,3%
2021	180.429.823 kr.	821.958.081 kr.	1.002.387.904 kr.	7,7%

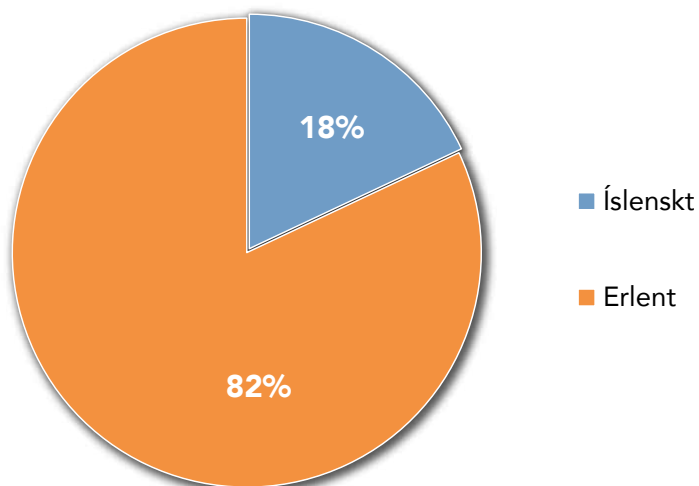
\* Tölur frá Spotify eru ekki inni í árunum 2010 til 2013 en fyrsta heila starfsár Spotify á Íslandi var árið 2014. Áætlað er að tekjur frá Spotify nemi allt að 97% af heildartekjum vegna stafrænnar tónlistar árið 2021. Líkur benda til að tekjur árunna 2012 og 2013 séu hér allt að 30% of háar og vegna 2016 séu þær allt að 15% of lágar.



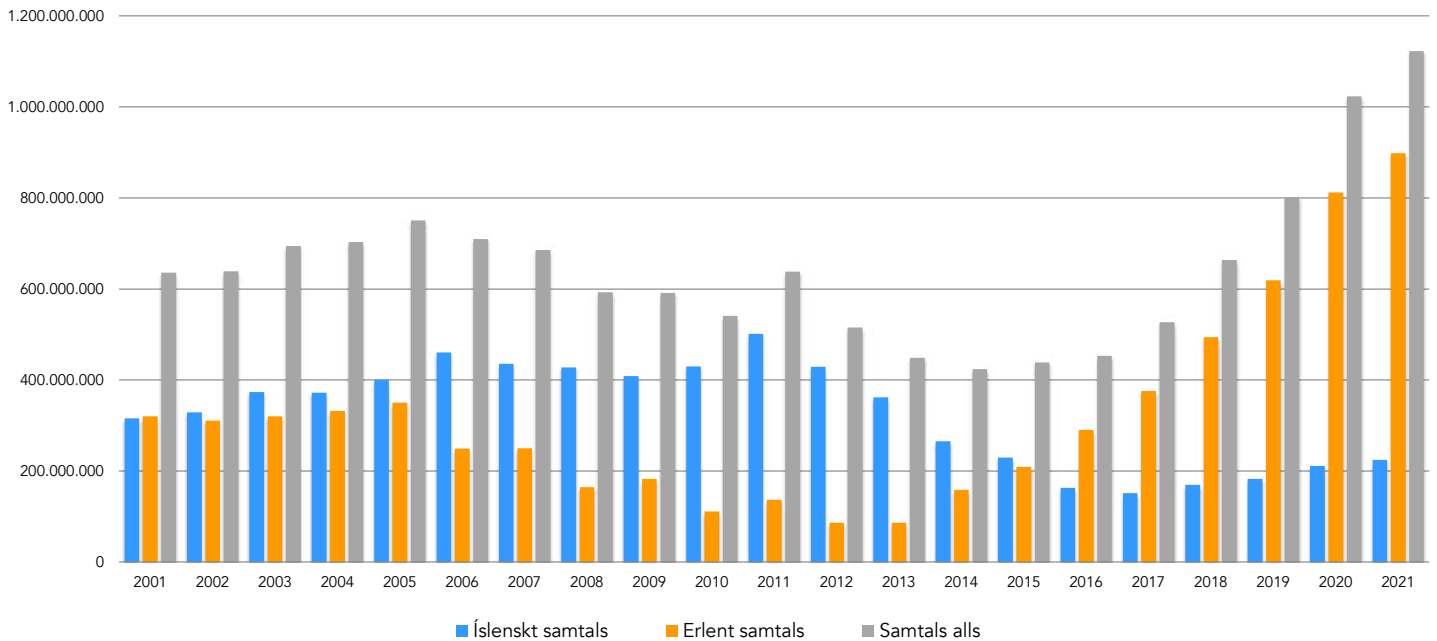
## Hlutdeild útgefenda í streymi á Spotify (97% af heildarstreymi á Íslandi)



## Skipting á Spotify milli íslenskrar og erlendar tónlistar



## Þróun heildarsölu 2001 til 2021 - nafnvirði

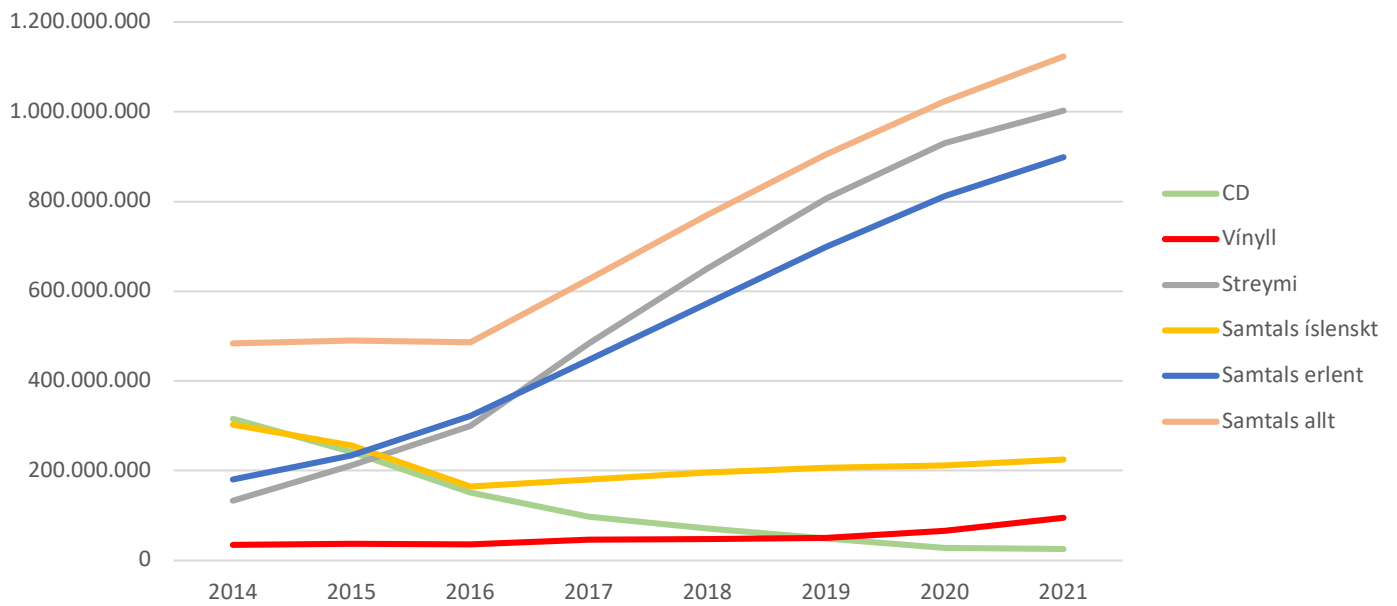


Ár	Íslenskt streymi	Erlent streymi	Íslenskar plötur	Erlendar plötur	Íslenskt samtals	Erlent samtals	Samtals
2001	0 kr.	0 kr.	315.420.000 kr.	320.380.000 kr.	315.420.000 kr.	320.380.000 kr.	635.800.000 kr.
2002	0 kr.	0 kr.	328.610.000 kr.	310.400.000 kr.	328.610.000 kr.	310.400.000 kr.	639.010.000 kr.
2003	0 kr.	0 kr.	373.720.000 kr.	320.290.000 kr.	373.720.000 kr.	320.290.000 kr.	694.010.000 kr.
2004	0 kr.	0 kr.	371.765.850 kr.	331.690.000 kr.	371.765.850 kr.	331.690.000 kr.	703.455.850 kr.
2005	0 kr.	0 kr.	400.643.560 kr.	350.283.000 kr.	400.643.560 kr.	350.283.000 kr.	750.926.560 kr.
2006	0 kr.	0 kr.	460.792.059 kr.	248.997.510 kr.	460.792.059 kr.	248.997.510 kr.	709.789.569 kr.
2007	0 kr.	0 kr.	435.846.742 kr.	249.988.608 kr.	435.846.742 kr.	249.988.608 kr.	685.835.350 kr.
2008	0 kr.	0 kr.	427.794.303 kr.	164.684.406 kr.	427.794.303 kr.	164.684.406 kr.	592.478.709 kr.
2009	0 kr.	0 kr.	408.625.884 kr.	182.856.268 kr.	408.625.884 kr.	182.856.268 kr.	591.482.152 kr.
2010	14.700.570 kr.	4.337.834 kr.	414.930.451 kr.	106.585.370 kr.	429.631.021 kr.	110.923.204 kr.	540.554.225 kr.
2011	14.764.666 kr.	6.300.930 kr.	486.696.140 kr.	130.159.415 kr.	501.733.806 kr.	136.460.345 kr.	638.194.151 kr.
2012	26.348.454 kr.	8.333.650 kr.	402.568.200 kr.	77.791.705 kr.	428.916.654 kr.	86.125.355 kr.	515.042.009 kr.
2013	30.798.746 kr.	11.087.301 kr.	331.285.862 kr.	75.286.923 kr.	362.084.608 kr.	86.374.224 kr.	448.458.832 kr.
2014	22.308.529 kr.	94.827.132 kr.	243.081.255 kr.	63.962.208 kr.	265.389.784 kr.	158.789.340 kr.	424.179.124 kr.
2015	32.237.786 kr.	156.777.146 kr.	197.351.330 kr.	51.976.213 kr.	229.589.116 kr.	208.753.359 kr.	438.342.475 kr.
2016	46.184.535 kr.	223.988.022 kr.	116.644.012 kr.	66.224.839 kr.	162.828.547 kr.	290.212.861 kr.	453.041.408 kr.
2017	73.528.126 kr.	332.455.600 kr.	77.960.397 kr.	43.227.115 kr.	151.488.523 kr.	375.682.715 kr.	527.171.238 kr.
2018	109.710.859 kr.	451.214.500 kr.	59.685.779 kr.	42.954.884 kr.	169.396.638 kr.	494.169.384 kr.	663.566.022 kr.
2019	132.305.000 kr.	581.095.000 kr.	50.364.923 kr.	37.769.133 kr.	182.669.923 kr.	618.864.133 kr.	801.534.056 kr.
2020	167.389.000 kr.	762.553.000 kr.	43.968.096 kr.	49.523.413 kr.	211.357.096 kr.	812.076.413 kr.	1.023.433.509 kr.
2021	180.429.823 kr.	821.958.081 kr.	43.943.628 kr.	76.671.289 kr.	224.373.451 kr.	898.629.370 kr.	1.123.002.821 kr.

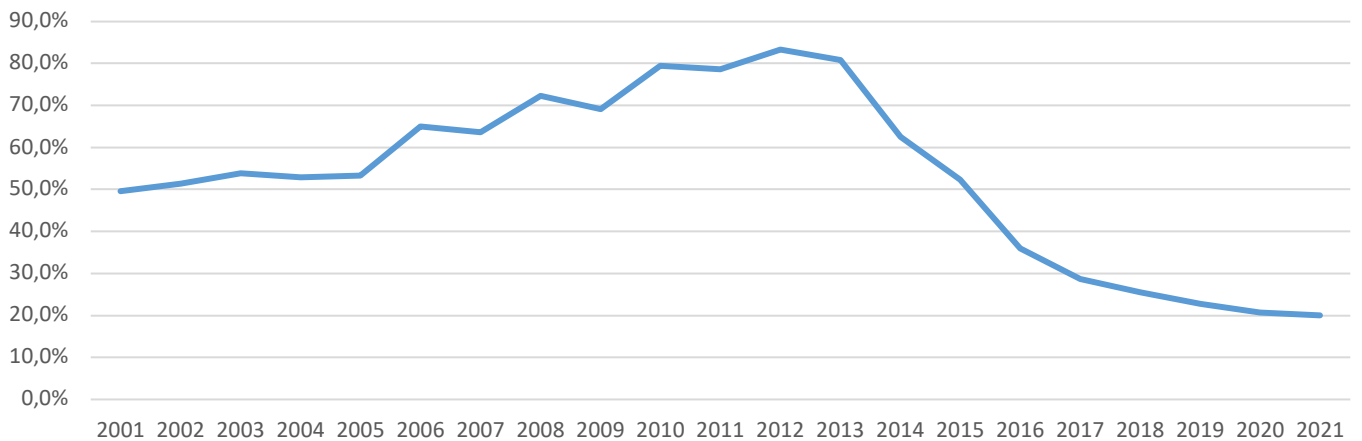
Hér má sjá þróun sl. 20 ára. Um aldamót voru verðmæti sölu íslenskrar og erlendar tónlistar nokkuð jöfn en árin þar á undan hafði erlend tónlist haft vinninginn um langt skeið. Íslensk tónlist jók mjög hlutdeild sína upp úr aldamótum með aukinni sölu samfara samdrætti í sölu erlendar tónlistar vegna ólöglegar dreifingar tónlistar á internetinu. Samanlögð sala var mest árið 2005 en allra hæst reis sala íslenskrar tónlistar þó árið 2011. Salan minnkaði stöðugt næstu ár á eftir og varð lægst árið 2014 og nam þá aðeins um 60% af hápunktinum árið 2005.

Spotify hóf starfsemi á Íslandi árið 2013. Árið 2015 tók heildarsala að aukast á ný og munaði þar mestu um streymi á Spotify. Síðan þá hefur verið stöðugur vöxtur í heildarsölu vegna streymistekna. En þrátt fyrir mikla aukningu í heildarsölu hefur bæði sala og hlutdeild innlendrar tónlistar minnkað og er nú aðeins 20% af heild. Í reynd hefur átt sér stað vöxlun í skiptingu söluinnar milli ára 2012 og 2021.

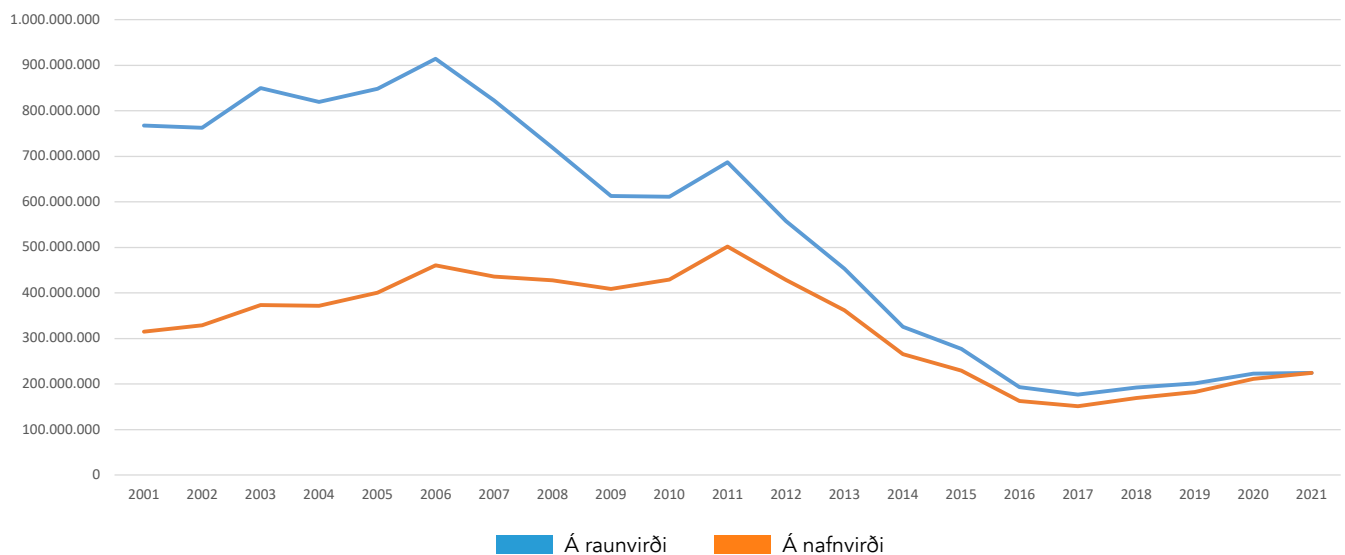
## Þróun verðmæta í sölu tónlistar frá fyrsta heila starfsári Spotify á Íslandi - raunvirði



## Hlutdeild íslenskrar tónlistar í heildarsölu 2001 til 2021



## Sala íslenskrar tónlistar - þróun 2001 til 2021



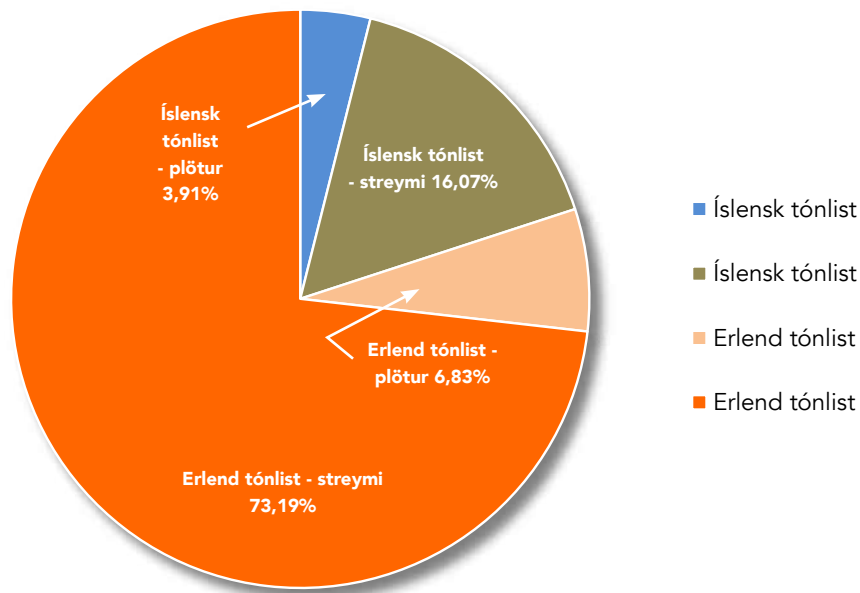
## 50 mest streymdu plötur ársins 2021 á Spotify (umreiknað í eintök)

Nr.	Titill	Flytjandi	Útgefandi	Eintök
1.	Vögguvísur	Hafðís Huld	Hafðís Huld	5.325
2.	Kveðja, Bríet	BRÍET	Rok Records	3.825
3.	SOUR	Olivia Rodrigo	Universal	2.493
4.	ANDI, LÍF, HJARTA, SÁL	Aron Can	Trúpí	1.913
5.	After Hours	The Weeknd	Republic Records	1.604
6.	Shoot For The Stars Aim For The Moon	Pop Smoke	Universal	1.256
7.	A/B	Kaleo	Alda Music	1.217
8.	Móðir og barn	Friðrik Karlsson	Alda Music	1.198
9.	Bushido	Birnir	Sticky Records	1.195
10.	Teatro d'ira - Vol. I	Måneskin	RCA Records	1.195
11.	Fine Line	Harry Styles	Columbia	1.041
12.	Donda	Kanye West	Universal	1.029
13.	Meet The Woo 2	Pop Smoke	Universal	1.018
14.	Planet Her	Doja Cat	RCA Records	996
15.	Justice	Justin Bieber	Def Jam	987
16.	WHEN WE ALL FALL ASLEEP	Billie Eilish	Universal	955
17.	Surface Sounds	Kaleo	Alda Music	872
18.	Kona	Bubbi	Alda Music	861
19.	Future Nostalgia	Dua Lipa	Warner	821
20.	Certified Lover Boy	Drake	Universal	820
21.	KBE kynnr: Erfingi krúnunnar	Herra Hnetusmjör	KBE	815
22.	Happier Than Ever	Billie Eilish	Interscope	814
23.	Graduation	Kanye West	Universal	809
24.	ASTROWORLD	Travis Scott	Epic	764
25.	Á söngferðalagi	Skoppa og Skrítlá	Alda Music	748
26.	Doo-Wops & Hooligans	Bruno Mars	Elektra	739
27.	Regnbogans stræti	Bubbi	Alda Music	732
28.	Dýrin í Hálsaskógi	Úr leikriti	Alda Music	726
29.	My Beautiful Dark Twisted Fantasy	Kanye West	Universal	722
30.	GDRN	GDRN	Les Frères Stefson	722
31.	Dýrð í dauðapögn	Ásgeir Trausti	Alda Music	721
32.	Divinely Uninspired To A Hellish Extent	Lewis Capaldi	Vertigo Berlin	716
33.	Meet The Woo	Pop Smoke	Universal	705
34.	25	Adele	XL Recordings	691
35.	÷	Ed Sheeran	Atlantic	664
36.	In The Lonely Hour	Sam Smith	Universal	653
37.	21	Adele	XL Recordings	644
38.	Segir ekki neitt	Friðrik Dór	Saltþrinsinn	635
39.	THE GOAT	Polo G	Columbia	633
40.	17	XXXTentacion	Empire	625
41.	Hot Pink	Doja Cat	RCA Records	612
42.	Hollywood's Bleeding	Post Malone	Republic Records	607
43.	Yeezus	Kanye West	Universal	605
44.	Haglél	Mugison	Mugiboogie	576
45.	Sátt	Ásgeir	Record Records	570
46.	30	Adele	Columbia	569
47.	Blonde	Frank Ocean	Boys Don't Cry	564
48.	Garg	Sálin hans Jóns míns	Alda Music	562
49.	Lífið er ljúft	Bubbi	Alda Music	550
50.	Harry Styles	Harry Styles	Sony Music	545

## 50 mest streymdu lög ársins á Spotify

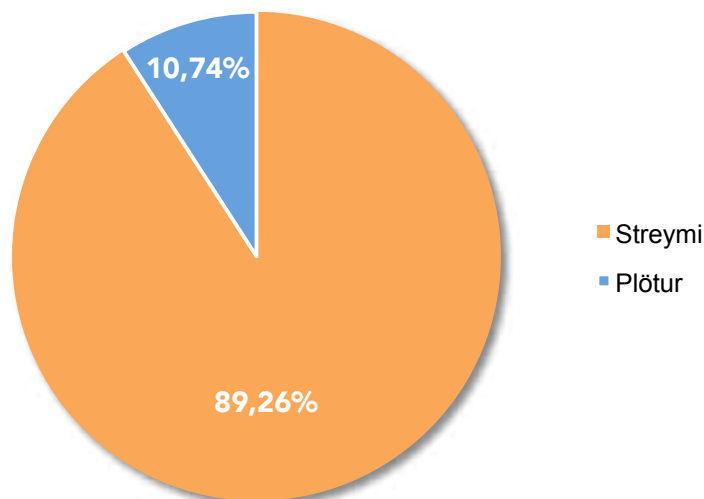
Nr.	Titill	Flytjandi	Útgefandi	Streymi
1.	Rólegur kúreki	BRÍET	Rok Records	1.208.879
2.	Ef ástin er hrein (feat. GDRN)	Jón Jónsson, GDRN	JJMusic	1.205.572
3.	Spurningar (feat. Páll Óskar)	Birnir, Páll Óskar	Sticky Records	1.134.422
4.	Ástrós (feat. BRÍET)	Bubbi Morthens	Alda Music	1.086.461
5.	drivers license	Olivia Rodrigo	Universal Music Group	986.532
6.	FLÝG UPP	Aron Can	Trúpí	972.236
7.	STAY (with Justin Bieber)	The Kid LAROI	Columbia	909.897
8.	Esjan	BRÍET	Rok Records	907.816
9.	good 4 u	Olivia Rodrigo	Universal Music Group	891.986
10.	MONTERO (Call Me By Your Name)	Lil Nas X	Columbia	881.077
11.	Save Your Tears	The Weeknd	Republic Records	819.873
12.	Heat Waves	Glass Animals	Polydor Records	787.055
13.	Dvel ég í draumahöll	Hafdís Huld	Studio Suðurá	785.641
14.	Bad Habits	Ed Sheeran	Atlantic Records UK	783.002
15.	Segðu mér	Friðrik Dór	Friðrik Dór	755.365
16.	The Business	Tiësto	Atlantic Records	749.977
17.	INDUSTRY BABY (feat. Jack Harlow)	Lil Nas X, Jack Harlow	Columbia	735.612
18.	ZITTI E BUONI	Måneskin	RCA Records	726.084
19.	10 Years	Daði Freyr	Samlist	668.441
20.	Blinding Lights	The Weeknd	Republic Records	649.130
21.	Beggin'	Måneskin	RCA Records	642.352
22.	Peaches (feat. Daniel Caesar & Giveon)	Justin Bieber	Def Jam	642.229
23.	Friday (feat. Mufasa & Hypeman)	Riton, Nightcrawlers,	Ministry of Sound	642.198
24.	Kiss Me More (feat. SZA)	Doja Cat, SZA	RCA Records	639.507
25.	Levitating (feat. DaBaby)	Dua Lipa, DaBaby	Warner Records	639.026
26.	Óskasteinar	Hafdís Huld	Studio Suðurá	638.559
27.	Litlar stjörnur	Hafdís Huld	Studio Suðurá	630.871
28.	Sofðu unga ástin mín	Hafdís Huld	Studio Suðurá	616.136
29.	Komið að því	FM95BLÖ	FM95BLÖ	613.322
30.	I WANNA BE YOUR SLAVE	Måneskin	RCA Records	599.238
31.	Fimm	BRÍET	Rok Records	579.887
32.	RAPSTAR	Polo G	Columbia	561.307
33.	WITHOUT YOU	The Kid LAROI	Columbia	556.486
34.	Rómeó og Júlía	Bubbi Morthens	Alda Music	553.769
35.	Sofa urtubörn	Hafdís Huld	Studio Suðurá	549.552
36.	Ljós	Hafdís Huld	Studio Suðurá	548.104
37.	Bíum bíum bambaló	Hafdís Huld	Studio Suðurá	544.685
38.	Goosebumps - Remix	Travis Scott, HVME	Epic	512.923
39.	Wellerman - Sea Shanty	Nathan Evans	Polydor Records	498.771
40.	Ævintýralönd	Hafdís Huld	Studio Suðurá	497.096
41.	Racks	Birnir	Sticky Records	494.775
42.	Good Days	SZA	RCA Records	493.668
43.	Fljúgðu burt dúfa	Auður	Sony Music Iceland	489.675
44.	Skinny	KALEO	Elektra	488.431
45.	Sólblóm	BRÍET	Rok Records	478.455
46.	Góða nótt	Hafdís Huld	Studio Suðurá	476.740
47.	F.C.K (feat. Aron Can)	Birnir, Aron Can	Sticky Records	475.225
48.	Sólskin	Hafdís Huld	Studio Suðurá	471.973
49.	Cold Heart - PNAU Remix	Elton John, Dua Lipa	EMI	462.157
50.	Bí bí og blaka	Hafdís Huld	Studio Suðurá	453.768

## Heildarsala ársins 2021 – Plötur (CD og Vínýll) og streymi



Heildarsala ársins 2021	Verðmæti	Hlutdeild
Íslensk tónlist - plötur	43.943.628	3,91%
Íslensk tónlist - streymi	180.429.823	16,07%
Erlend tónlist - plötur	76.671.289	6,83%
Erlend tónlist - streymi	821.958.081	73,19%
<b>Samtals</b>	<b>1.123.002.821 kr.</b>	<b>100,00%</b>

## Skipting verðmæta milli platna (CD og Vínýll) og streymis

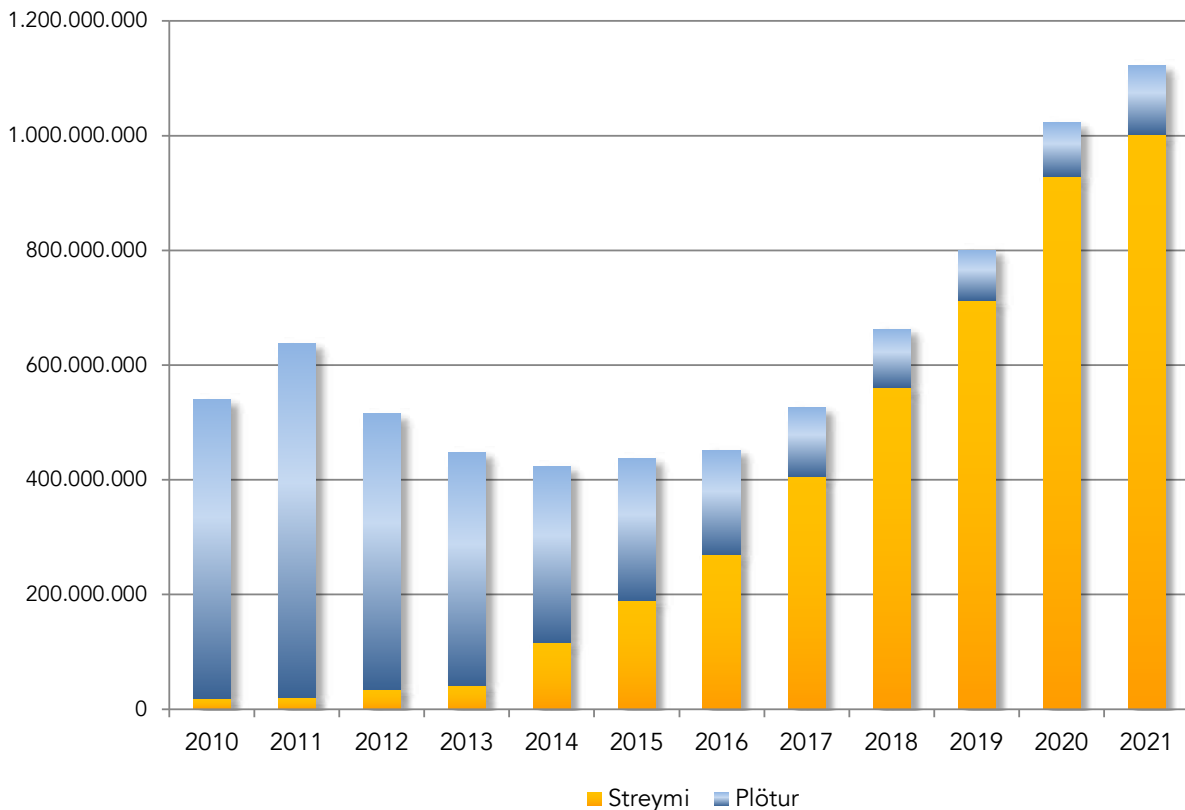


Með opnun Spotify á Íslandi vorið 2013 byrjaði sýnileg heildarmynd tónlistarneyslunnar að gjörbreytast og færast nær því jafnvægi sem ríkti milli innlendrar og erlendrar tónlistar fyrir tíma internetsins. Undanfarnin ár hefur veltu Spotify á Íslandi margfaldast með tilheyrandi tekjuaukningu tónlistarréttihafa en langstærstur hluti þessara tekna fer þó til erlendra réttihafa.

Smávægilegur vöxtur varð í seldum áskriftum að tónlistarveitum milli árána 2020 og 2021 en tekjuaukningin varð mun meiri, eða um 10%. Skýringu á þessu er að finna í fjölgun áskrifenda, tilfærslu áskrifenda úr einstaklingsáskriftum í tveggja manna eða fjölskylduáskriftir. Einnig vegna verðhækkunar á gjaldskrá Spotify sem tók gildi snemma árs 2021. g fjölskylduáskriftir. Einnig vegna verðhækkunar á gjaldskrá Spotify sem tók gildi snemma árs 2021.



## Verðmætaþróun frá 2010 – 2021 – Plötur og streymi - nafnvirði



Ár	Streymi	Plötur
2010	19.038.404 kr.	521.515.821 kr.
2011	21.065.596 kr.	617.128.555 kr.
2012	34.682.104 kr.	480.359.905 kr.
2013	41.886.047 kr.	406.572.785 kr.
2014	117.135.661 kr.	307.043.463 kr.
2015	189.014.932 kr.	249.327.543 kr.
2016	270.172.557 kr.	182.868.851 kr.
2017	405.983.726 kr.	121.187.512 kr.
2018	560.925.359 kr.	102.640.663 kr.
2019	713.400.000 kr.	88.134.056 kr.
2020	929.942.000 kr.	93.491.509 kr.
2021	1.002.387.000 kr.	120.614.917 kr.

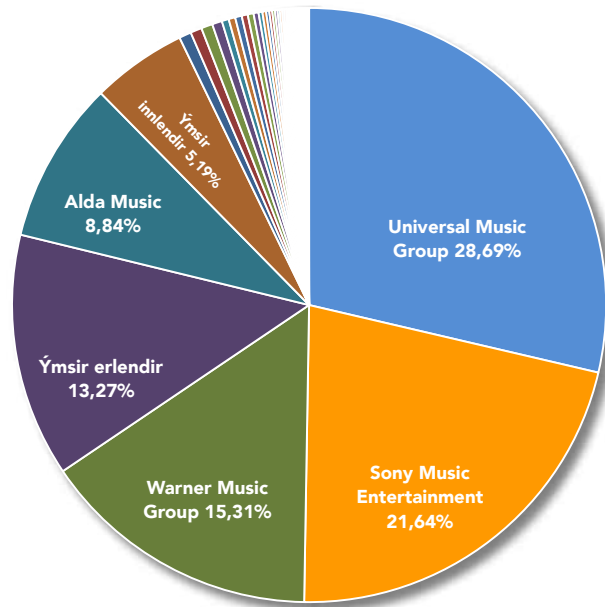
Grundvallarbreyting hefur orðið á tónlistarneyslu landsmanna á undanförunum árum. Eftir nær stöðugan samdrátt í sölu eintaka hefur streymi á tónlist nær alveg tekið yfir og telur nú um 90% af þeim verðmætum sem skapast vegna einkaneyslu á hljóðritaðri tónlist. Það hlutfall er líkt því sem gerist á flestum vestrænum mörkuðum.

Talin streymi á tónlistarveitum á Íslandi (streymi lags umfram 30 sekúndur) voru um 1,3 milljarður streyma árið 2021 en 95% þeirra var streymt af greiðandi áskrifendum. Það jafngildir því að hver og einn greiðandi áskrifandi hafi streymt um 11.500 lögum. Sé tekið tillit til svokallaðra fjölskylduáskrifta er meðal streymi hjá hverjum greiðandi notanda um 7.000 streymi árlega. Hér er einungis átt við tónlistarveitur en ekki YouTube eða samfélagsmiðla.

Samfara þessum breytingum hefur hlutdeild innlendrar tónlistar minnkað með ári hverju og er hlutdeild hennar nú lægri en nokkru sinni fyrr.

Samanlagðar tekjur íslenskra tónlistarréttihafa af plötusölu og streymi árið 2021 hækkuðu þó um 5% frá árinu 2020 en það er fjórða árið í röð sem hækkun á sér stað milli ára eftir sjö ára stöðugan tekjusamdrátt. Mikið ber þó enn í milli frá tekjum fyrri ára. Sölu tekjur innlendra tónlistarréttihafa vegna ársins 2021 eru þannig aðeins fjórðungur tekna þeirra árið 2006 að raunvirði.

## Hlutdeild útgefenda á heildarmarkaði (CD, Vínýll og streymi)



Útgefandi	%		%
Universal Music Group	28,69%	Samlist	0,11%
Sony Music Entertainment	21,64%	B.G. Bros ehf	0,11%
Warner Music Group	15,31%	Kjóí	0,09%
Ýmsir aðrir erlendir	13,27%	Border	0,08%
Alda Music	8,84%	Mahoney	0,07%
Ýmsir aðrir innlendir	5,19%	Blánótt	0,06%
Hafdís Huld	0,66%	Hapsumhips	0,06%
Record Records	0,62%	Ríkisútvarpið	0,06%
Rok Records	0,62%	Sælir	0,06%
KBE	0,54%	Mugiboogie	0,06%
Smekkleysa	0,38%	JR Music	0,06%
XL Recordings	0,36%	Gimp Group	0,06%
Les Freres Stefson	0,36%	12 Tónar	0,05%
Sony Music Iceland	0,33%	Frost Culture Company	0,05%
Alda Music - önnur merki	0,32%	Hjaltalín	0,05%
Lasgo	0,27%	Klúbbasigur	0,04%
Saltþrinsinn - Friðrik Dór	0,21%	Playground	0,04%
JJ Music	0,20%	Alda Music - dreifing	0,04%
GB Records	0,17%	Schnilld slf	0,04%
Record Records - dreifing	0,16%	ECM	0,04%
Smekkleysa - KRUNK	0,15%	GTV ehf	0,04%
Dimma	0,14%	Zonet	0,03%
Geimsteinn	0,12%	Suð ehf.	0,03%
Emmsjé ehf	0,12%		

## 50 mest seldu plötur ársins 2021 - CD, Vínýll og streymi samtals

Nr.	Titill	Flytjandi	Útgefandi	Eintök
1.	Vögguvísur	Hafðís Huld	Hafðís Huld	5.332
2.	Kveðja, Bríet	BRÍET	Rok Records	4.610
3.	SOUR	Olivia Rodrigo	Universal	2.569
4.	ANDI, LÍF, HJARTA, SÁL	Aron Can	Trúpí	1.913
5.	After Hours	The Weeknd	Republic Records	1.669
6.	A/B	Kaleo	Alda Music	1.496
7.	Surface Sounds	Kaleo	Alda Music	1.305
8.	Shoot For The Stars Aim For The Moon	Pop Smoke	Universal	1.271
9.	Fine Line	Harry Styles	Columbia	1.221
10.	Teatro d'ira - Vol. I	Måneskin	RCA Records	1.213
11.	Móðir og barn	Friðrik Karlsson	Alda Music	1.198
12.	Bushido	Birnir	Sticky Records	1.195
13.	Sjálfsmynd	Bubbi	Alda Music	1.171
14.	WHEN WE ALL FALL ASLEEP...	Billie Eilish	Universal	1.068
15.	Meet The Woo 2	Pop Smoke	Universal	1.030
16.	Donda	Kanye West	Universal	1.029
17.	Justice	Justin Bieber	Def Jam	1.016
18.	Planet Her	Doja Cat	RCA Records	996
19.	Happier Than Ever	Billie Eilish	Interscope	993
20.	Mozart & Contemporaries	Víkingur Heiðar Ólafsson	Deutsche Grammophon	958
21.	Kona	Bubbi	Alda Music	919
22.	Dýrð í dauðabögn	Ásgeir Trausti	Alda Music	913
23.	Sól rís - 1980-2020	Bubbi	Alda Music	896
24.	30	Adele	Columbia	894
25.	Syngur lög Jóns Múla	Katrín Halldóra	Katrín Halldóra	858
26.	Future Nostalgia	Dua Lipa	Warner	837
27.	ASTROWORLD	Travis Scott	Epic	837
28.	Certified Lover Boy	Drake	Universal	820
29.	Regnbogans stræti	Bubbi	Alda Music	818
30.	KBE kynnir: Erfingi krúnunnar	Herra Hnetusmjör	KBE	815
31.	My Beautiful Dark Twisted Fantasy	Kanye West	Universal	813
32.	Graduation	Kanye West	Universal	809
33.	GDRN	GDRN	Les Frères Stefson	778
34.	Dýrin í Hálsaskógi	Úr leikriti	Alda Music	772
35.	Doo-Wops & Hooligans	Bruno Mars	Elektra	751
36.	Á söngferðalagi	Skoppa og Skríttla	Alda Music	748
37.	Divinely Uninspired To A Hellish Extent	Lewis Capaldi	Vertigo Berlin	736
38.	25	Adele	XL Recordings	725
39.	Kaleo	Kaleo	Alda Music	723
40.	Meet The Woo	Pop Smoke	Universal	705
41.	Sátt	Ásgeir	Record Records	695
42.	Harry Styles	Harry Styles	Sony Music	694
43.	÷	Ed Sheeran	Atlantic	681
44.	21	Adele	XL Recordings	675
45.	Nú stendur mikið til	Sigurður Guðm.& M.mafían	Alda Music	675
46.	Segir ekki neitt	Friðrik Dór	Saltprinsinn	668
47.	In The Lonely Hour	Sam Smith	Universal	662
48.	THE GOAT	Polo G	Columbia	652
49.	Þögn	DIMMA	GB Records	647
50.	Hot Pink	Doja Cat	RCA Records	638



Framkvæmdastjóri FHF:  
Eiður Arnarsson  
eidur@fhf.is  
Sími 696-7450  
[www.fhf.is](http://www.fhf.is)