

# Markaðsskýrsla Upplagseftirlit 2022

---

Unnið fyrir Félag hljómplötuframleiðenda í maí 2023



# Upplagseftirlit 2022

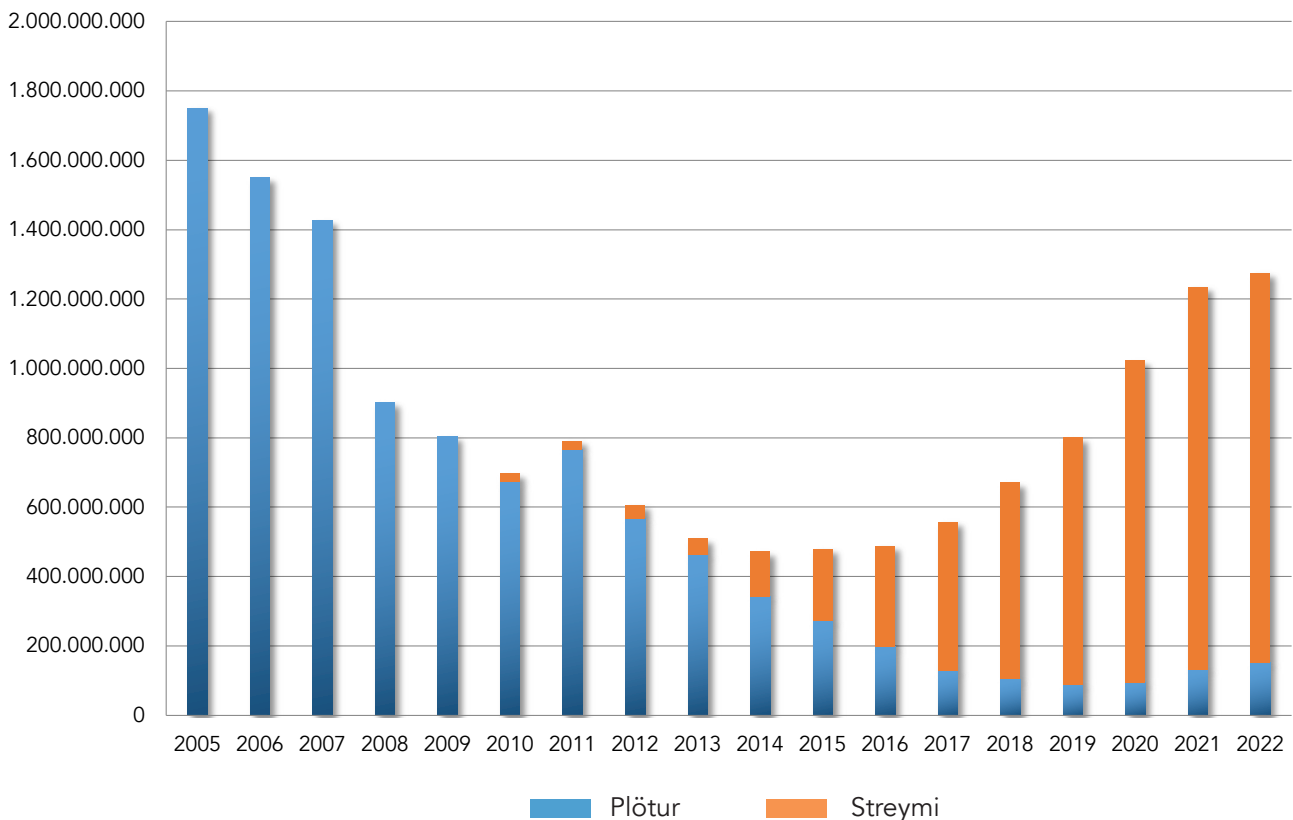
Félag hljómplötuframleiðenda (FHF) sér um upplagseftirlit hjá félagsmönnum sínum og tekur saman heildarniðurstöður. Gögnum var safnað saman í febrúar til apríl 2022. Niðurstöðurnar byggja á sölutölum félagsmanna auk gagna frá Spotify og IFPI International.

Stærstu framleiðendur innlendra hljómpatna og dreifingaraðilar erlendra hljómpatna fylltu út skýrslur um heildarsölu hljómpatna í verðmætum og eintökum. Salan er miðuð við heildsöluverð hljómpatna frá framleiðendum án virðisaukaskatts. Einnig er gerð grein fyrir tekjum vegna stafrænnar sölu og vegna streymis.

Rétt er að taka fram að tekjur framleiðenda frá tónlistarveitum eru áætlaðar samkvæmt bestu heimildum en áætlun undanfarinna ára er þó mun nákvæmari en áður vegna aðgangs að betri gögnum.

Streymi og eintakasala er færð inn í heildarverðmæti ársins hér að neðan en heildarsala ársins 2022 var 1,273,958,191 kr. Að nafnvirði er hér um að ræða allra mestu sölu hljóðritaðrar tónlistar á Íslandi en að raunvirði er árið 2022 söluhæsta árið síðan árið 2007.

## Heildarverðmæti - raunvirði



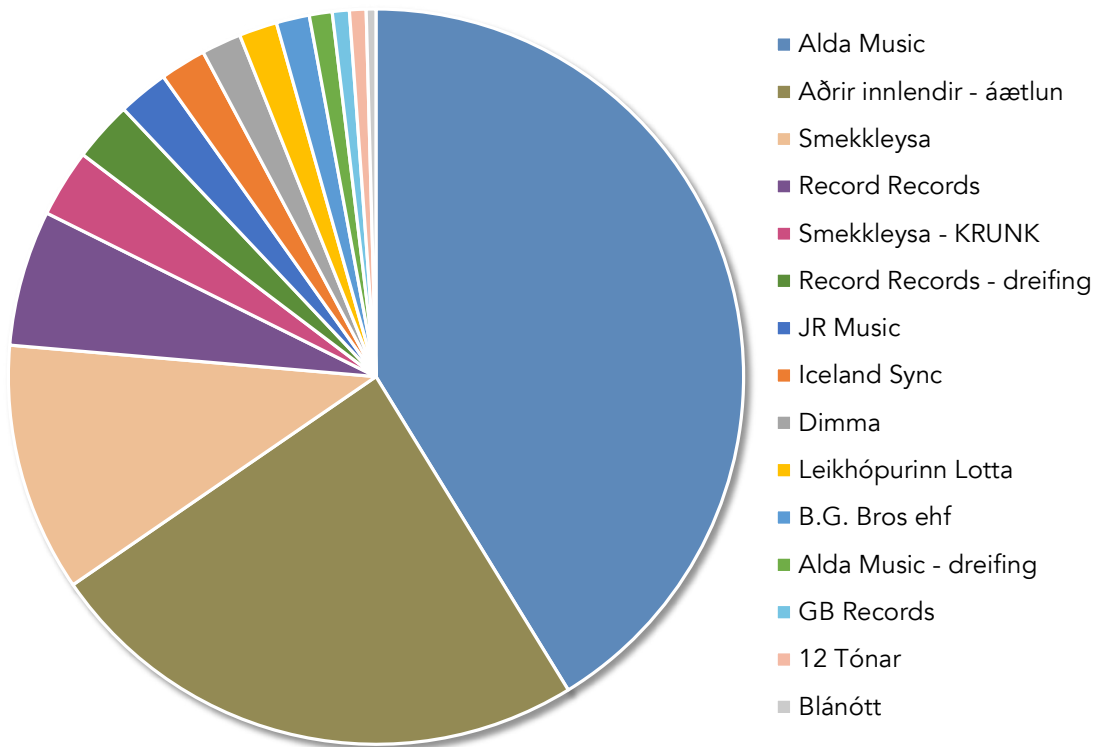
### Eftirtaldir félagsmenn FHF tóku þátt í upplagseftirlitinu:

Alda Music, Record Records, Smekkleysa, Dimma, B.G. Bros ehf, Blánótt, JR Music, 12 Tónar, Zonet, Sycamore Tree Music, Emm sjé ehf, Stúdíó Suðurá, Leikhópurinn Lotta, Bang ehf, Mugiboogie, auk upplýsinga frá Spotify og IFPI.

Gögn frá eftirtöldum félagsmönnum FHF bárust ekki eða aðeins að hluta, og tekjur þeirra því áætlaðar, samkvæmt öðrum gögnum:

Geimsteinn, Hljóðsmiðjan, R & R músík, Sálheimar, Hærra ehf, Gimp Group, Endemi ehf, Frost Culture Company, Sögur, Samyrkjubúið, Skýmir, Brjánn Ingason, StopWaitGo, Slím ehf, Stjörnusambandsstöðin, KBE, Kjói, Samlist, Sony Music Iceland, Saltprinsinn, JJ Music, ZX ehf, Bedroom Community, Suð ehf. Segveyjar, Gerviglingur, Lúpus, Samlist, Klúbbasigur, GTV, Trúpi, Nýríki Nonni Records, Forte ehf, Hot Eskimo Music, Brjánn Ingason og Hands Up Music ehf.

## Íslensk útgáfa CD og Vínyll - eigin framleiðsla og dreifing (verðmæti)



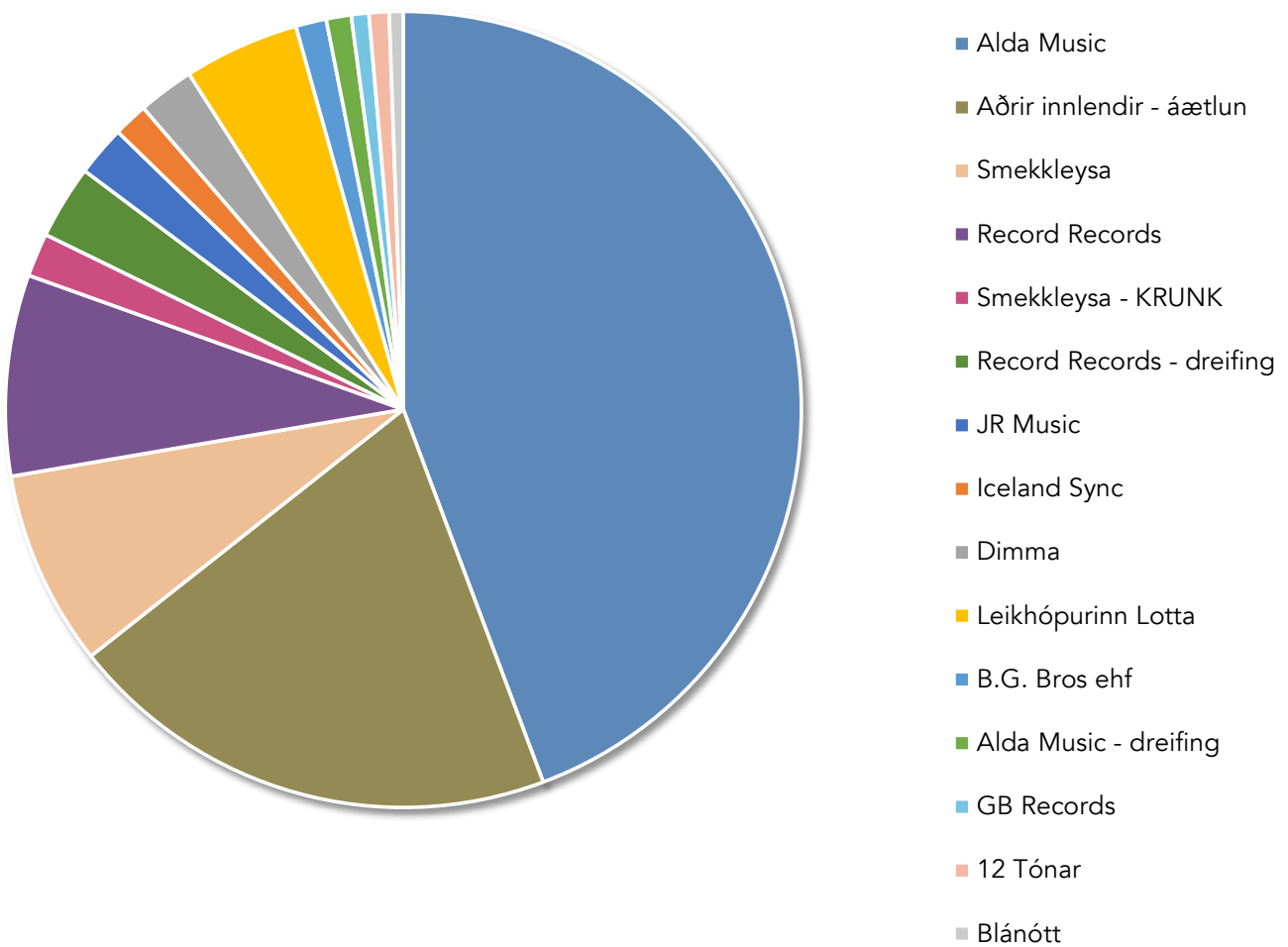
Sala á efnislegum eintökum af íslenskum hljómplötum, CD og vínyll, jókst milli ára 2021 og 2022. Annað árið í röð var veruleg aukning á sölu innlendra vínylplatna, eða tæplega 25% en CD sala dróst saman um 23%. Heildaraukning verðmæta í heildsölu var um 8%.

Hafa þer þó í huga að allstór hluti hljómpatna íslenskra flytjenda falla undir erlenda tónlist í þessari skýrslu þar sem margir íslenskir flytjendur eru gefnir út af erlendum útgáfufyrirtækjum. Á það við bæði um sölu á CD og vínyll og streymi.

Útgefandi	CD	Vínyll	Samtals	Hlutdeild
Alda Music	4.129.816 kr.	15.339.228 kr.	19.469.044 kr.	41,24%
Aðrir innlendir - áætlun	2.016.490 kr.	9.399.326 kr.	11.415.816 kr.	24,18%
Smekkleysa	1.033.584 kr.	4.134.355 kr.	5.167.939 kr.	10,95%
Record Records	687.445 kr.	2.131.640 kr.	2.819.085 kr.	5,97%
Smekkleysa - KRUNK	210.798 kr.	1.195.543 kr.	1.406.341 kr.	2,98%
Record Records - dreifing	176.142 kr.	1.072.783 kr.	1.248.925 kr.	2,65%
JR Music	447.500 kr.	600.700 kr.	1.048.200 kr.	2,22%
Iceland Sync		956.744 kr.	956.744 kr.	2,03%
Dimma	798.026 kr.	27.645 kr.	825.671 kr.	1,75%
Leikhópurinn Lotta	791.200 kr.		791.200 kr.	1,68%
B.G. Bros ehf	688.015 kr.		688.015 kr.	1,46%
Alda Music - dreifing	395.694 kr.	78.792 kr.	474.486 kr.	1,01%
GB Records	97.500 kr.	256.000 kr.	353.500 kr.	0,75%
12 Tónar	226.314 kr.	117.800 kr.	344.114 kr.	0,73%
Blánótt	148.627 kr.	52.500 kr.	201.127 kr.	0,43%
<b>Samtals</b>	<b>11.847.151 kr.</b>	<b>35.363.056 kr.</b>	<b>47.210.207 kr.</b>	<b>100,00%</b>

\*íslenskir CD (25,09%) íslenskur vínyll (74,91%)

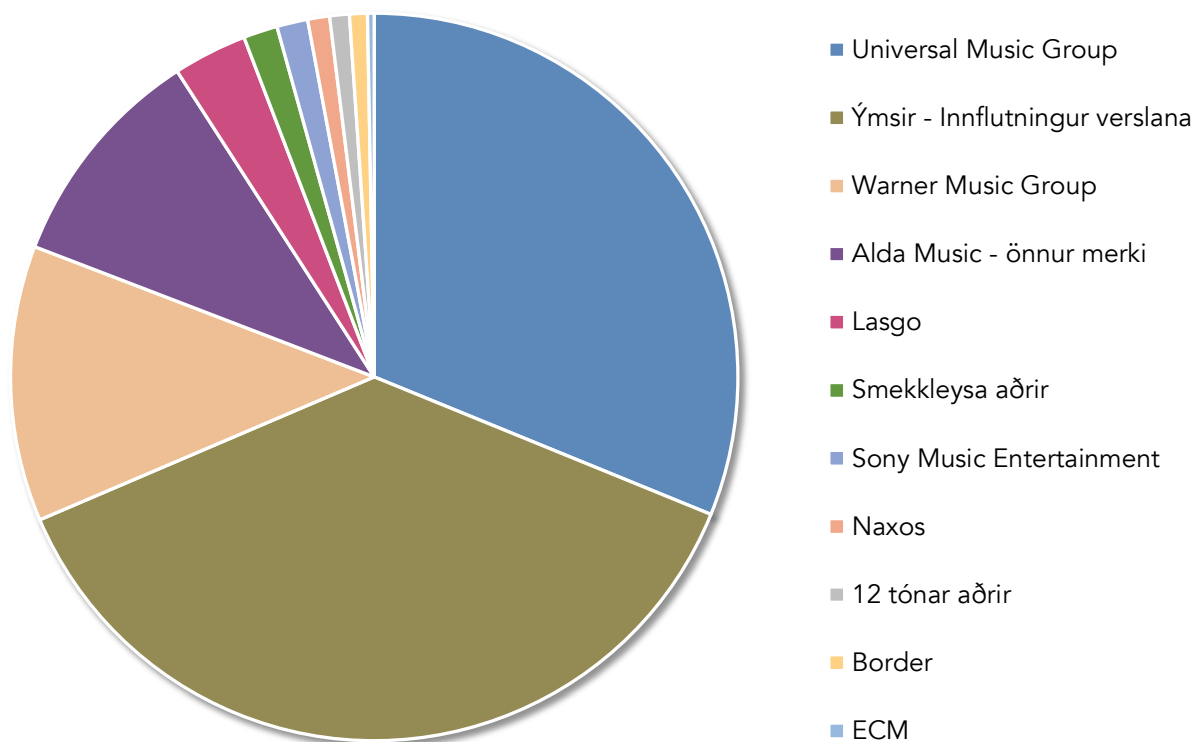
## Íslensk útgáfa – CD og Vínyll - eigin framleiðsla og dreifing (eintakafjöldi)



Útgefandi	CD	Vínyll	Samtals	Hlutdeild
Alda Music	3.794	5.537	9.331	44,28%
Aðrir innlendir - áætlun	1.012	3.219	4.231	20,08%
Smekkleysa	502	1.172	1.674	7,94%
Record Records	758	962	1.720	8,16%
Smekkleysa - KRUNK	74	298	372	1,77%
Record Records - dreifing	183	448	631	2,99%
JR Music	255	176	431	2,05%
Iceland Sync		295	295	1,40%
Dimma	469	11	480	2,28%
Leikhópurinn Lotta	989		989	4,69%
B.G. Bros ehf	262		262	1,24%
Alda Music - dreifing	162	52	214	1,02%
GB Records	50	100	150	0,71%
12 Tónar	127	44	171	0,81%
Blánótt	99	21	120	0,57%
<b>Samtals</b>	<b>8.736</b>	<b>12.335</b>	<b>21.071</b>	<b>100,00%</b>

\*íslenskir CD (41,46%) íslenskur vínyll (58,54%)

## Erlend fyrirtæki – CD og Vínýll - umboðssala (verðmæti)



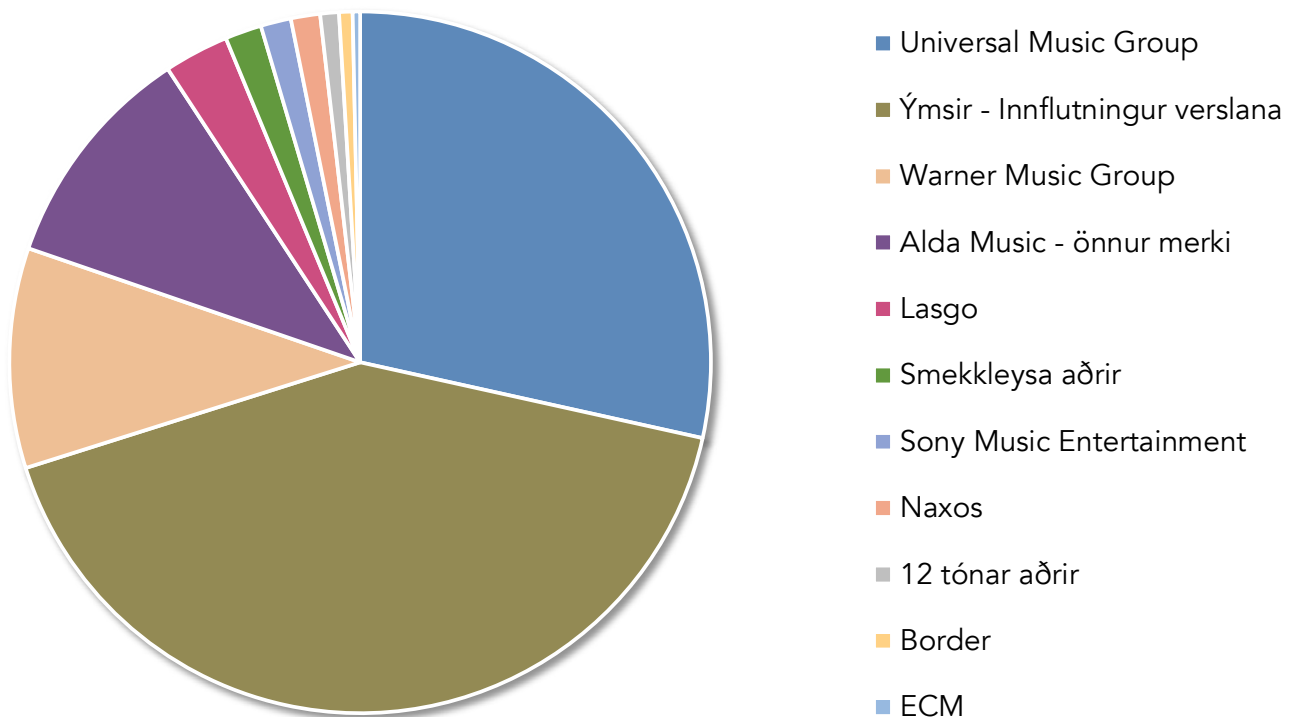
Sala á efnislegum eintökum á erlendum hljómplötum jókst um 35% milli ára og er nú sambærileg að nafnvirði við sölu árið 2010. Á undanförunum árum hefur orðið veruleg aukning í sölu erlendra vínýlplatna en þær telja nú 89% verðmæta eintakasölu erlendar tónlistar á Íslandi og 61% af allri sölu tónlistar á Íslandi á CD og vínýll.

Beinn innflutningur verslana á erlendum hljómplötum hefur aukist mjög undanfarin ár og slík sala er nú í annað sinn áætluð hér.

Útgefandi	CD	Vínýll	Samtals	Hlutdeild
Universal Music Group	3.334.633 kr.	29.079.905	32.414.538 kr.	31,17%
Ýmsir - Innflutningur verslana	3.800.000 kr.	35.100.000	38.900.000 kr.	37,41%
Warner Music Group	477.820 kr.	12.267.383	12.745.203 kr.	12,26%
Alda Music - önnur merki	997.019 kr.	9.462.002	10.459.021 kr.	10,06%
Lasgo	351.000 kr.	3.066.120	3.417.120 kr.	3,29%
Smekkleysa aðrir	931.997 kr.	647.362	1.579.359 kr.	1,52%
Sony Music Entertainment		1.430.000	1.430.000 kr.	1,38%
Naxos	860.098 kr.	151.782	1.011.880 kr.	0,97%
12 tónar aðrir	133.200 kr.	774.810	908.010 kr.	0,87%
Border	123.571 kr.	700.237	823.808 kr.	0,79%
ECM	198.900 kr.	108.780	307.680 kr.	0,30%
<b>Samtals</b>	<b>11.208.238 kr.</b>	<b>92.788.381</b>	<b>103.996.619 kr.</b>	<b>100,00%</b>

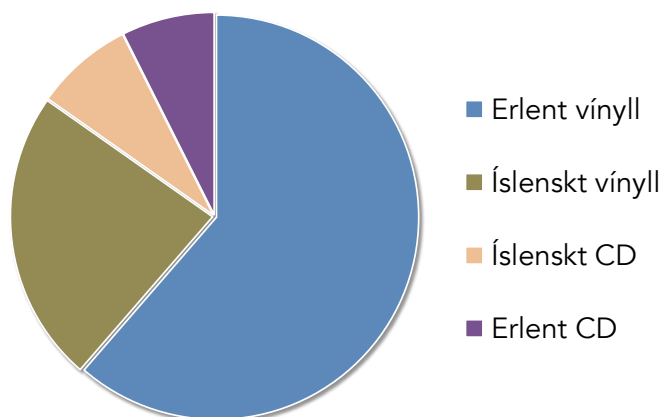
\*Erlendir CD (10,78%) Erlendur vínýll (89,22%)

## Erlend fyrirtæki – CD og Vínyll - umboðssala (eintakafjöldi)



\*Erlendir CD (15,25%) Erlendur vínyll (84,75)%

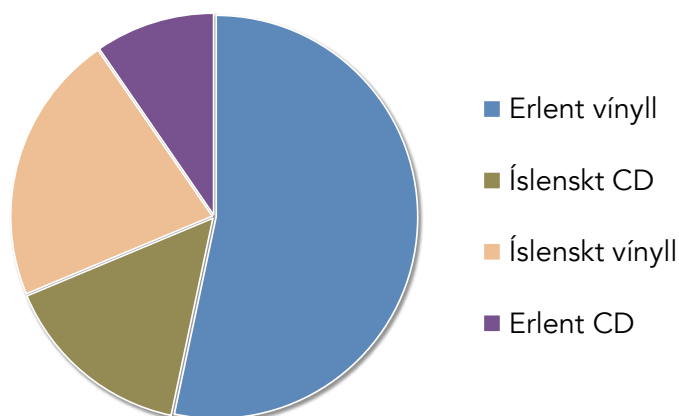
## Heildarsala CD og Vínýll (verðmæti)



Flokkur	Samtals	Hlutdeild
Erlent vinyll	92.788.381	61,37%
Íslenskt vinyll	35.363.056	23,39%
Íslenskt CD	11.847.151	7,84%
Erlent CD	11.208.238	7,41%
<b>Samtals</b>	<b>151.206.826</b>	<b>100,00%</b>

Í verðmætum talið jókst heildarsala á efnislegum hljómplötum milli árána 2021 og 2022 um fjórðung. Sala íslenskra hljómpjatna er nú einungis um þriðjungur af heildarsölu CD og vinylls. Það hafði áður síðast gerst undir lok síðustu aldar.

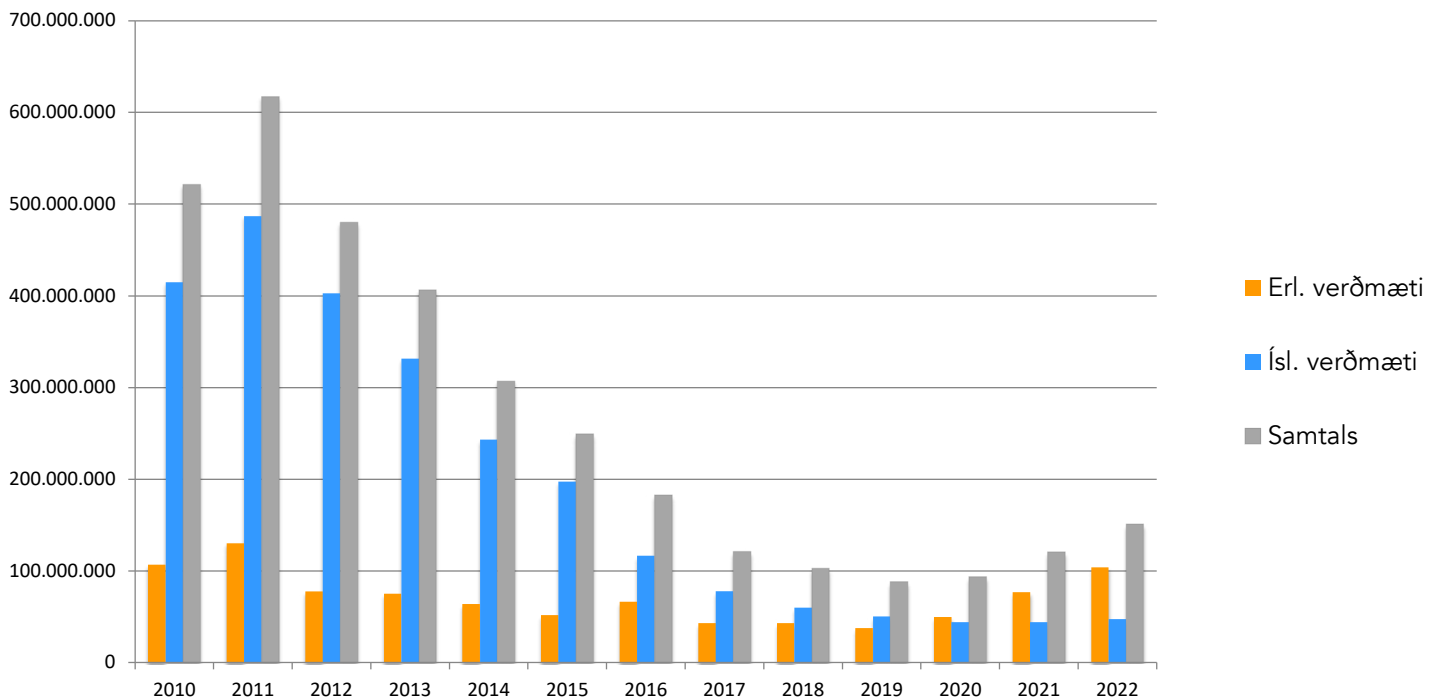
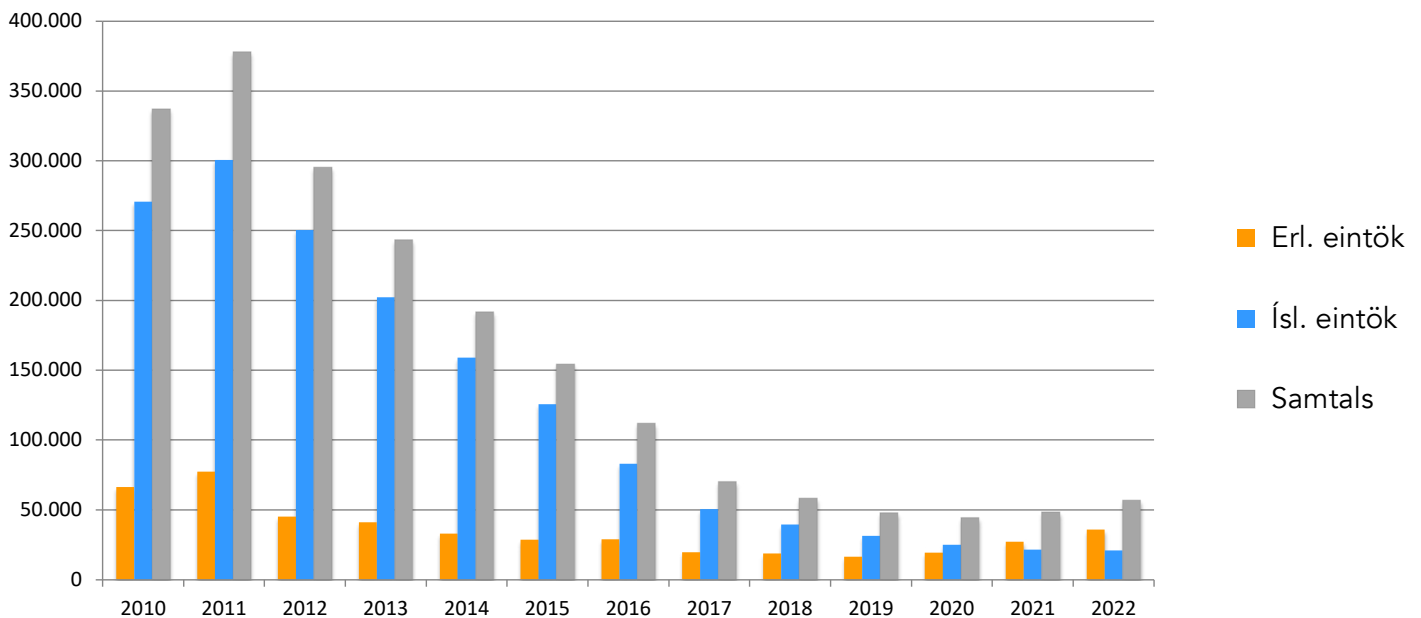
## Heildarsala CD og Vínýll (eintakafjöldi)



Flokkur	Samtals	Hlutdeild
Erlent vinyll	30.311	53,33%
Íslenskt CD	8.736	15,37%
Íslenskt vinyll	12.335	21,70%
Erlent CD	5.455	9,60%
<b>Samtals</b>	<b>56.837</b>	<b>100,00%</b>

## Samanburður á sölu – CD og Vínýll (2010 – 2022) - eintök og verðmæti á nafnvirði

Sala	Erl. eintök	Ísl. eintök	Samtals	Breyting	Erl. verðmæti	Ísl. verðmæti	Samtals	Breyting í %
2010	66.364	270.789	337.153	-86.928	106.585.370	414.930.451	521.515.821	-11,83%
2011	77.509	300.604	378.113	40.960	130.159.415	486.969.140	617.128.555	18,33%
2012	45.116	250.341	295.457	-82.656	77.791.705	402.568.200	480.359.905	-22,16%
2013	41.263	202.169	243.432	-52.025	75.286.923	331.285.862	406.572.785	-15,36%
2014	32.899	158.956	191.855	-51.577	63.962.208	243.081.255	307.043.463	-24,48%
2015	28.519	125.795	154.314	-37.541	51.976.213	197.351.330	249.327.543	-18,80%
2016	29.057	83.061	112.118	-42.196	66.224.839	116.644.012	182.868.851	-26,66%
2017	19.645	50.648	70.293	-41.825	43.227.115	77.960.397	121.187.512	-33,73%
2018	18.871	39.550	58.421	-11.872	42.954.884	59.685.779	102.640.663	-15,30%
2019	16.410	31.463	47.873	-10.548	37.769.133	50.364.923	88.134.056	-14,13%
2020	19.249	25.118	44.367	-3.506	49.523.413	43.968.096	93.491.509	6,08%
2021	27.119	21.507	48.626	4.529	76.826.994	43.943.628	120.770.622	29,18%
2022	35.766	21.071	56.837	8.211	103.996.619	47.210.207	151.206.826	25,20%





## Sölutölur – 50 mest seldu plötur ársins 2022 – CD og Vínill

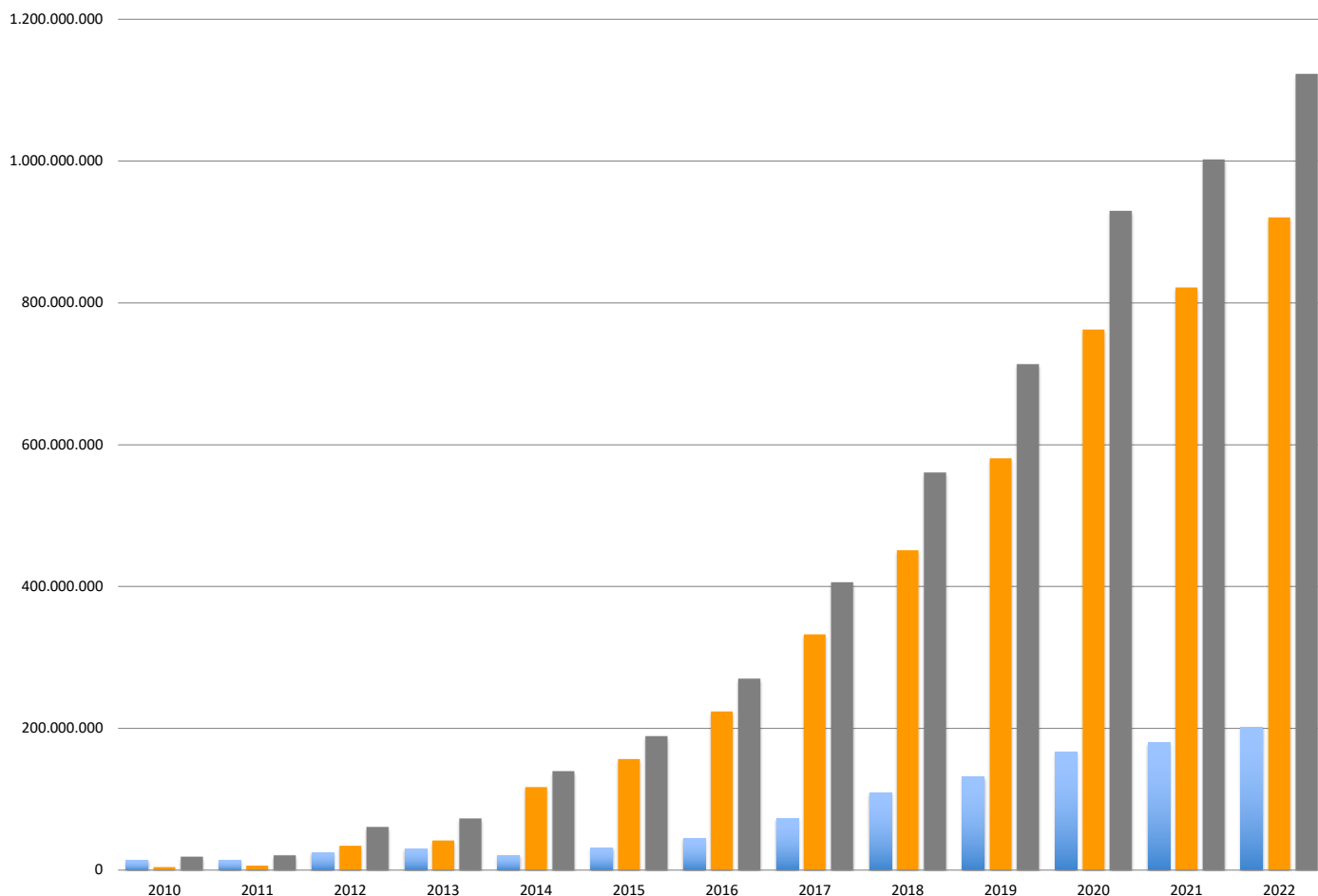
Nr.	Titill	Flytjandi	Útgefandi	Samtals
1.	Það er aldeilis	Laddi	Alda Music	570
2.	Dýrð í dauðapögn	Ásgeir Trausti	Alda Music	511
3.	Tíu íslensk sönglög	GDRN og Magnús Jóh.	GDRN og Magnús Jóh.	506
4.	Kaleo	Kaleo	Alda Music	419
5.	Fossora	Björk	OLI	410
6.	Guru	Júníus Meyvant	Record Records	401
7.	Börn Loka	Skálmöld	Alda Music	324
8.	From Afar	Víkingur H. Ólafsson	D. Grammophon	306
9.	A/B	Kaleo	Alda Music	301
10.	Hvað ef	GDRN	Alda Music	301
11.	Harry's House	Harry Styles	Columbia	295
12.	Sól rís - 1980-2020	Bubbi	Alda Music	288
13.	Einmunatið	Guðmundur R	B.G. Bros ehf	262
14.	More Than You Know	Steingrímur T. & Silva Þ.	Reykjavík R. Shop	220
15.	Rumours	Fleetwood Mac	Warner	191
16.	...lifun	Trúbrot	Alda Music	161
17.	Midnights	Taylor Swift	Taylor Swift	156
18.	Sjálfmynd	Bubbi	Alda Music	151
19.	Greatest Tricks	Quarashi	Alda Music	148
20.	My Head Is An Animal	Of Monsters And Men	Record Records	148
21.	Icelandic Folksongs	Ýmsir	Alda Music	148
22.	Surface Sounds	Kaleo	Alda Music	146
23.	Jólin eru að koma	KK & Ellen	12 Tónar	144
24.	Nevermind	Nirvana	Geffen	144
25.	Quarashi	Greatest Tricks	Alda Music	142
26.	My Beautiful Dark...	Kanye West	Universal	137
27.	The Dark Side Of The Moon	Pink Floyd	EMI	133
28.	good kid, m.A.A.d city	Kendrick Lamar	Interscope	131
29.	Minningar	Elly Vilhjálms	Alda Music	131
30.	Bein leið	KK band	Reykjavík R. Shop	129
31.	Swimming	Mac Miller	Warner	129
32.	Geislavirkir	Utangarðsmenn	Alda Music	127
33.	Debut	Björk	Smekkleysa	125
34.	Blonde	Frank Ocean	Boys Don't Cry	123
35.	Nú stendur mikið til	Sig. Guðm. & Memf.	Alda Music	123
36.	My Head Is An Animal	Of Monsters and Men	Record Records	121
37.	Icelandic Rock Classics	Ýmsir	Alda Music	120
38.	Mávastellið	Grýlurnar	Alda Music	120
39.	Fine Line	Harry Styles	Columbia	115
40.	Post	Björk	Smekkleysa	114
41.	re:member	Ólafur Arnalds	Universal	114
42.	Mozart & Contemporaries	Víkingur H. Ólafsson	D. Grammophon	113
43.	Currents	Tame Impala	Universal	111
44.	Kona	Bubbi	Alda Music	105
45.	Litla hafmeyjan	Leikhópurinn Lotta	Leikhópurinn Lotta	105
46.	Back To Black	Amy Winehouse	Universal	103
47.	Dætur	Friðrik Dór	Alda Music	103
48.	Harry Styles	Harry Styles	Sony Music	103
49.	Gold	ABBA	Universal	101
50.	( )	Sigur Rós	Smekkleysa - Krunk	99

## Sala á stafrænni tónlist - streymi - nafnvirði

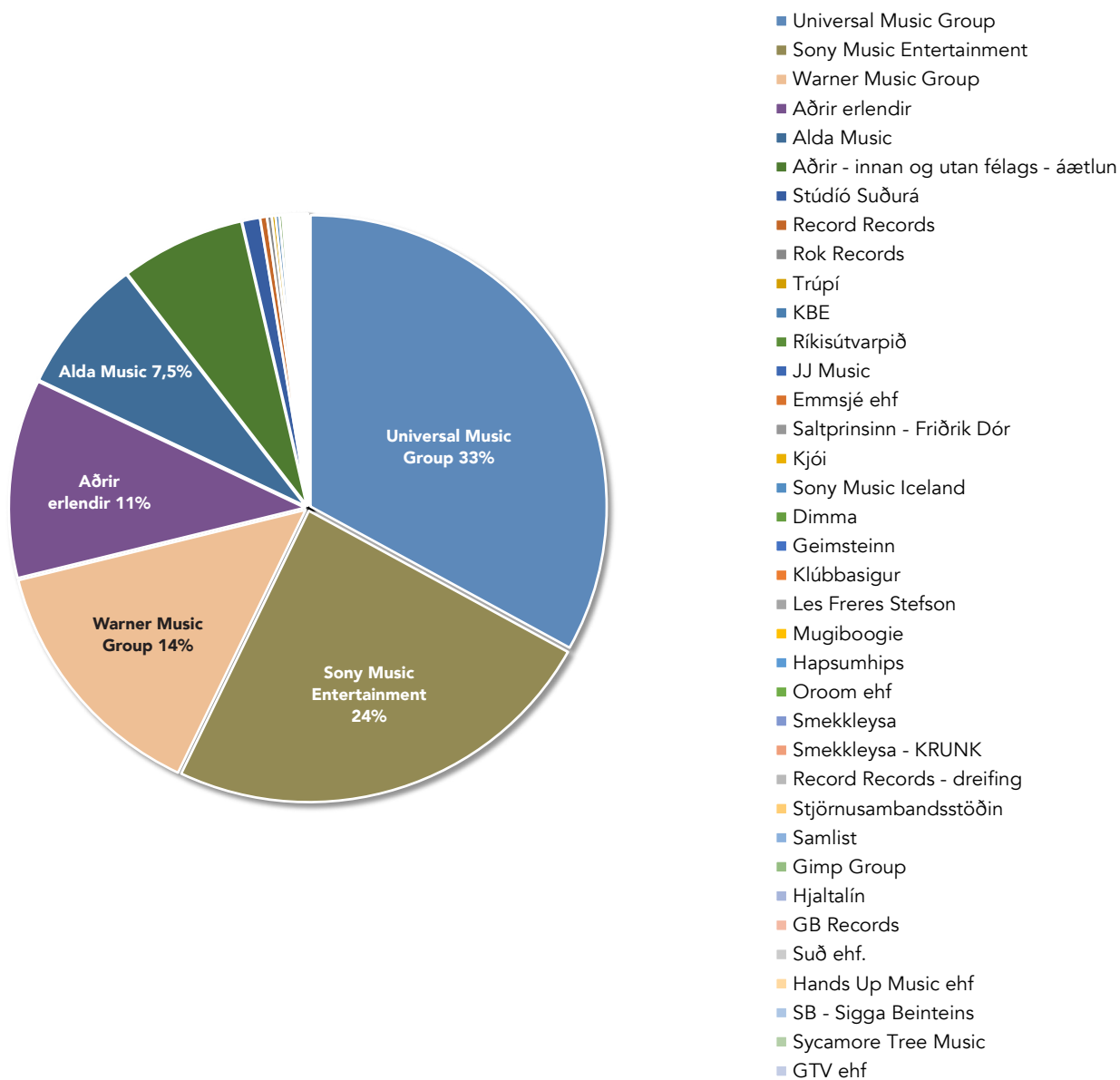
Sala	Str. ísl. verðm.	Str. erl. verðm.	Samtals	%
2010	14.700.570 kr.	4.337.834 kr.	19.038.404 kr.	-
2011	14.764.666 kr.	6.300.930 kr.	21.065.596 kr.	10,6%
2012	26.348.454 kr.	8.333.650 kr.	34.682.104 kr.	64,6%
2013	30.798.746 kr.	11.087.301 kr.	41.886.047 kr.	20,8%
2014	22.308.529 kr.	94.827.132 kr.	117.135.661 kr.	179,7%
2015	32.237.786 kr.	156.777.146 kr.	189.014.932 kr.	61,4%
2016	46.184.535 kr.	223.988.022 kr.	270.172.557 kr.	42,9%
2017	73.528.126 kr.	332.455.600 kr.	405.983.726 kr.	50,3%
2018	109.710.859 kr.	451.214.500 kr.	560.925.359 kr.	38,2%
2019	132.305.000 kr.	581.095.000 kr.	713.400.000 kr.	27,2%
2020	167.389.000 kr.	762.553.000 kr.	929.942.000 kr.	30,3%
2021	180.429.823 kr.	821.958.081 kr.	1.002.387.904 kr.	7,7%
2022	202.095.246 kr.	920.656.119 kr.	1.122.751.365 kr.	12%

\*Íslenskt streymi (18,00%) Erlent streymi (82,00)%

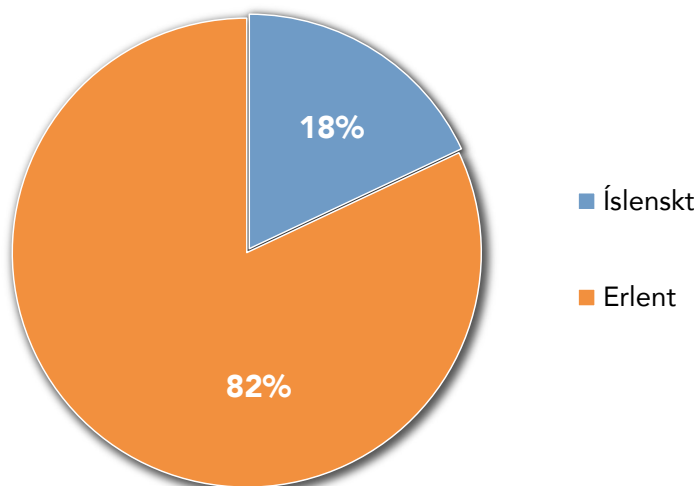
\* Tölur frá Spotify eru ekki inni í árunum 2010 til 2013 en fyrsta heila starfsár Spotify á Íslandi var árið 2014. Áætlað er að tekjur frá Spotify nemi allt að 95% af heildartekjum vegna stafrænnar tónlistar árið 2022. Líkur benda til að tekjur árunna 2012 og 2013 séu hér allt að 30% of háar og tekjur ársins 2016 séu 15% of lágar.



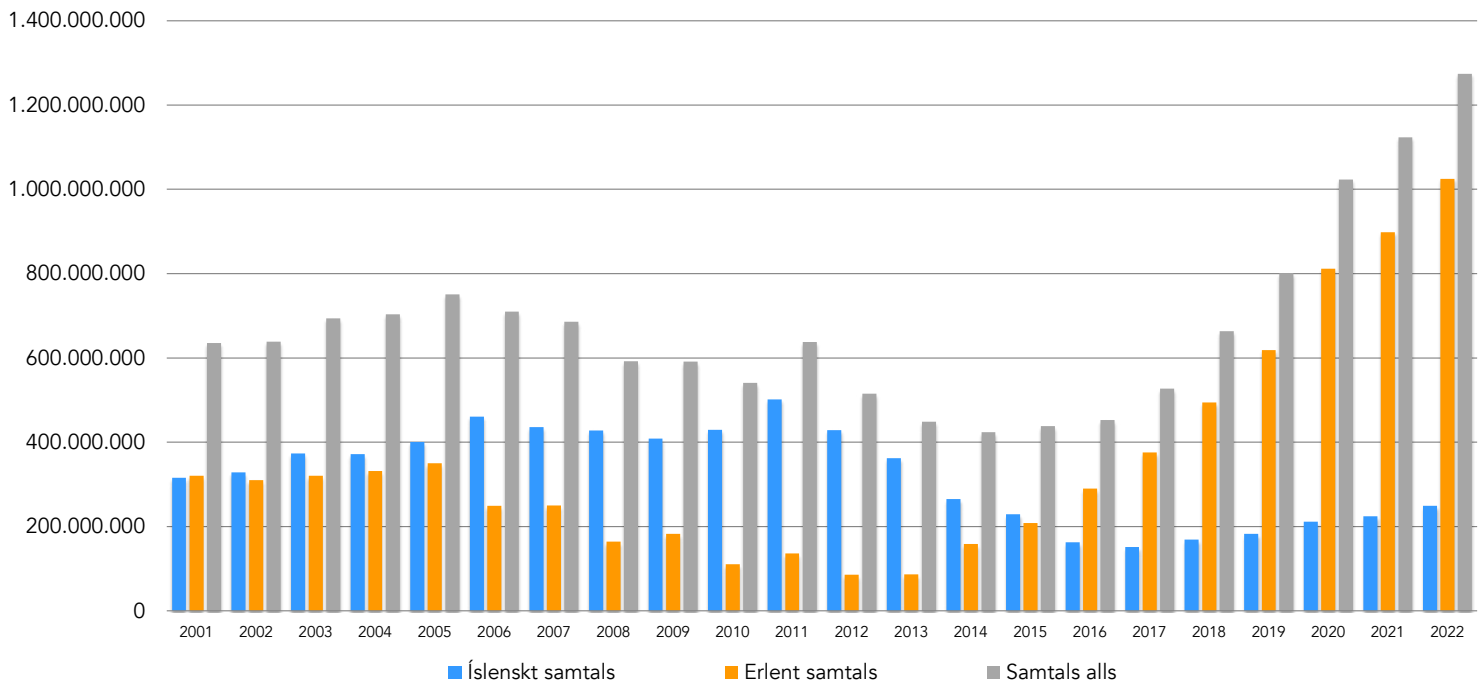
## Hlutdeild útgefenda í streymi



## Áætluð skipting í streymi milli íslenskrar og erlendar tónlistar



## Þróun heildarsölu 2001 til 2022 - nafnvirði

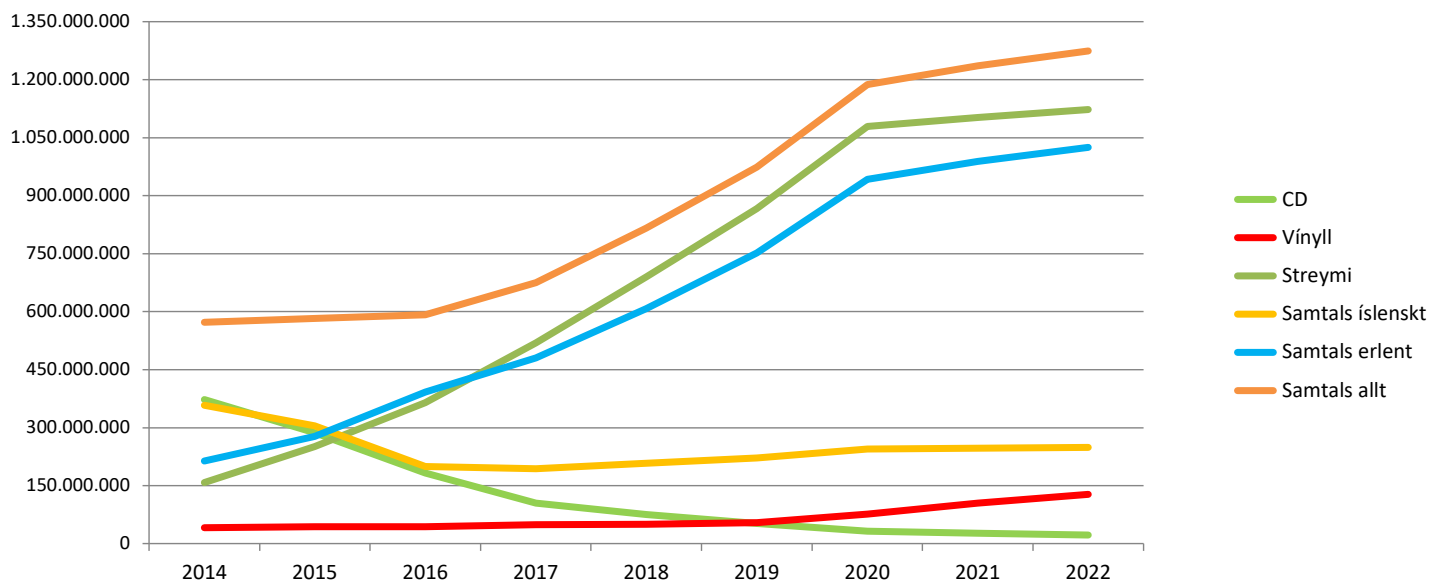


Ár	Íslenskt streymi	Erlent streymi	Íslenskar plötur	Erlendar plötur	Íslenskt samtals	Erlent samtals	Samtals
2001	0 kr.	0 kr.	315.420.000 kr.	320.380.000 kr.	315.420.000 kr.	320.380.000 kr.	635.800.000 kr.
2002	0 kr.	0 kr.	328.610.000 kr.	310.400.000 kr.	328.610.000 kr.	310.400.000 kr.	639.010.000 kr.
2003	0 kr.	0 kr.	373.720.000 kr.	320.290.000 kr.	373.720.000 kr.	320.290.000 kr.	694.010.000 kr.
2004	0 kr.	0 kr.	371.765.850 kr.	331.690.000 kr.	371.765.850 kr.	331.690.000 kr.	703.455.850 kr.
2005	0 kr.	0 kr.	400.643.560 kr.	350.283.000 kr.	400.643.560 kr.	350.283.000 kr.	750.926.560 kr.
2006	0 kr.	0 kr.	460.792.059 kr.	248.997.510 kr.	460.792.059 kr.	248.997.510 kr.	709.789.569 kr.
2007	0 kr.	0 kr.	435.846.742 kr.	249.988.608 kr.	435.846.742 kr.	249.988.608 kr.	685.835.350 kr.
2008	0 kr.	0 kr.	427.794.303 kr.	164.684.406 kr.	427.794.303 kr.	164.684.406 kr.	592.478.709 kr.
2009	0 kr.	0 kr.	408.625.884 kr.	182.856.268 kr.	408.625.884 kr.	182.856.268 kr.	591.482.152 kr.
2010	14.700.570 kr.	4.337.834 kr.	414.930.451 kr.	106.585.370 kr.	429.631.021 kr.	110.923.204 kr.	540.554.225 kr.
2011	14.764.666 kr.	6.300.930 kr.	486.696.140 kr.	130.159.415 kr.	501.733.806 kr.	136.460.345 kr.	638.194.151 kr.
2012	26.348.454 kr.	8.333.650 kr.	402.568.200 kr.	77.791.705 kr.	428.916.654 kr.	86.125.355 kr.	515.042.009 kr.
2013	30.798.746 kr.	11.087.301 kr.	331.285.862 kr.	75.286.923 kr.	362.084.608 kr.	86.374.224 kr.	448.458.832 kr.
2014	22.308.529 kr.	94.827.132 kr.	243.081.255 kr.	63.962.208 kr.	265.389.784 kr.	158.789.340 kr.	424.179.124 kr.
2015	32.237.786 kr.	156.777.146 kr.	197.351.330 kr.	51.976.213 kr.	229.589.116 kr.	208.753.359 kr.	438.342.475 kr.
2016	46.184.535 kr.	223.988.022 kr.	116.644.012 kr.	66.224.839 kr.	162.828.547 kr.	290.212.861 kr.	453.041.408 kr.
2017	73.528.126 kr.	332.455.600 kr.	77.960.397 kr.	43.227.115 kr.	151.488.523 kr.	375.682.715 kr.	527.171.238 kr.
2018	109.710.859 kr.	451.214.500 kr.	59.685.779 kr.	42.954.884 kr.	169.396.638 kr.	494.169.384 kr.	663.566.022 kr.
2019	132.305.000 kr.	581.095.000 kr.	50.364.923 kr.	37.769.133 kr.	182.669.923 kr.	618.864.133 kr.	801.534.056 kr.
2020	167.389.000 kr.	762.553.000 kr.	43.968.096 kr.	49.523.413 kr.	211.357.096 kr.	812.076.413 kr.	1.023.433.509 kr.
2021	180.429.823 kr.	821.958.081 kr.	43.943.628 kr.	76.671.289 kr.	224.373.451 kr.	898.629.370 kr.	1.123.002.821 kr.
2022	202.095.246 kr.	920.656.119 kr.	47.210.207 kr.	103.996.619 kr.	249.305.453 kr.	1.024.652.738 kr.	1.273.958.191 kr.

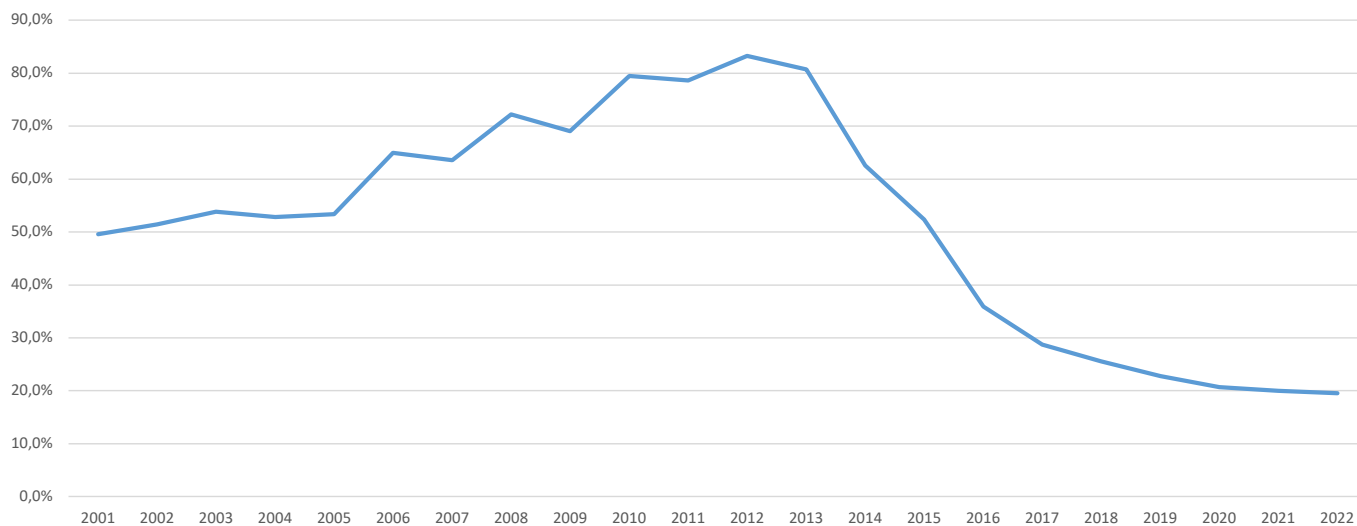
Hér má sjá þróun sölnunnar frá aldamótum. Þá voru verðmæti sölu íslenskrar og erlendar tónlistar nokkuð jöfn en árin þar á undan hafði erlend tónlist haft vinninginn um langt skeið. Íslensk tónlist jók mjög hlutdeild sína upp úr aldamótum með aukinni sölu samfara samdrætti í sölu erlendar tónlistar vegna ólöglegar dreifingar tónlistar á internetinu. Samanlögð sala var mest árið 2005 en allra hæst reis sala íslenskrar tónlistar þó árið 2011. Salan minnkaði stöðugt næstu ár á eftir og varð minnst árið 2014 og nam þá aðeins um helmingi af hápunktinum árið 2005 að nafnvirði en minna en fjórðungi að raunvirði.

Árið 2015 tók heildarsala að aukast á ný og munaði þar mestu um streymi á Spotify en Spotify hóf starfsemi á Íslandi vorið 2013. Síðan þá hefur verið stöðugur vöxtur í heildarsölu vegna tekna frá streymi. En þrátt fyrir mikla aukningu í heildarsölu hefur bæði sala og hlutdeild innlendrar tónlistar minnkað og er nú aðeins 19.5% af heildarsölnunni sem er svipað hlutfall og árið 2021. Í reynd hefur átt sér stað víxlun í skiptingu sölnunnar milli ára 2012 og 2022.

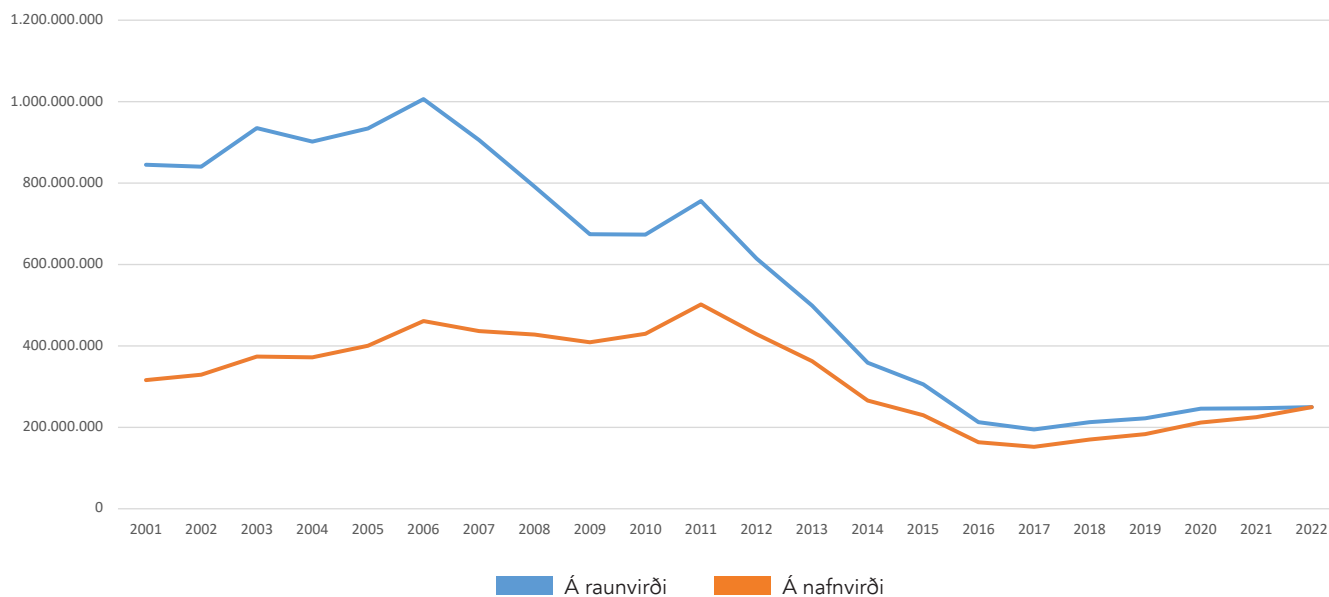
## Þróun verðmæta í sölu tónlistar frá fyrsta heila starfsári Spotify á Íslandi - raunvirði



## Hlutdeild íslenskrar tónlistar í heildarsölu 2001 til 2022



## Sala íslenskrar tónlistar - þróun 2001 til 2022



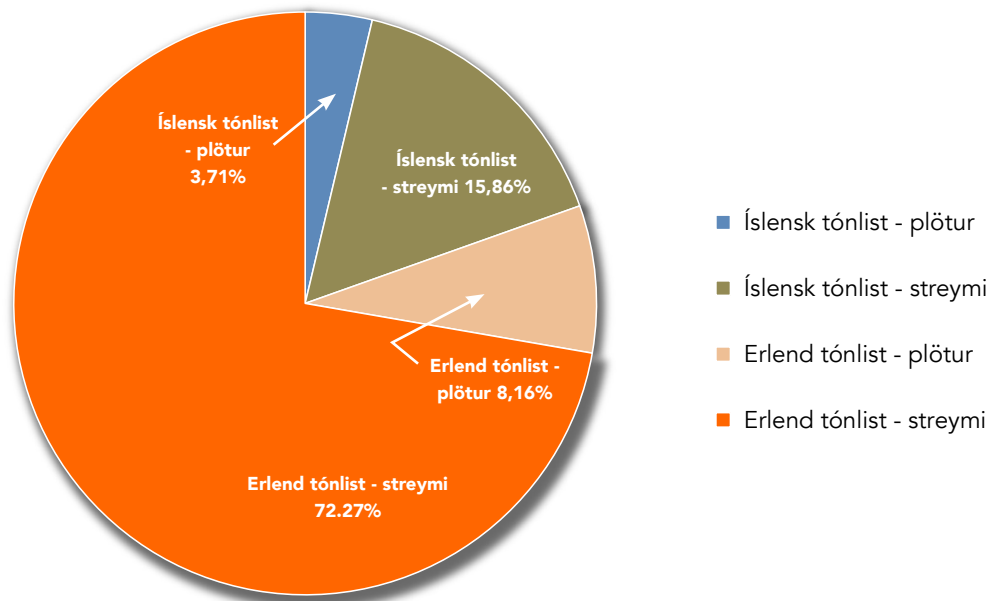
## 50 mest streymdu plötur ársins 2022 á Spotify (umreiknað í eintök)

Nr.	Titill	Flytjandi	Útgefandi	Eintök
1.	Vögguvísur	Hafðís Huld	Stúdíó Suðurá	8.579
2.	Kveðja, Bríet	BRÍET	Rok Records	1.959
3.	Dætur	Friðrik Dór	Alda Music	1.865
4.	Harry's House	Harry Styles	Columbia	1.851
5.	Bushido	Birnir	Sticky Records	1.458
6.	SOUR	Olivia Rodrigo	Universal	1.417
7.	Móðir og barn	Friðrik Karlsson	Alda Music	1.373
8.	ANDI, LÍF, HJARTA, SÁL	Aron Can	Trúpi	1.137
9.	Fine Line	Harry Styles	Columbia	981
10.	Tíu íslensk sönglög	GDRN og Magnús Jóhann	GDRN og Magnús J.	979
11.	Graduation	Kanye West	Universal	912
12.	A/B	Kaleo	Alda Music	877
13.	Dýrð í dauðapögn	Ásgeir Trausti	Alda Music	877
14.	Segir ekki neitt	Friðrik Dór	Saltprinsinn	863
15.	Dawn FM	The Weeknd	Republic Records	861
16.	Honestly, Nevermind	Drake	Republic Records	860
17.	Equals	Ed Sheeran	Atlantic	853
18.	After Hours	The Weeknd	Republic Records	843
19.	Á söngferðalagi	Skoppa og Skríttla	Alda Music	795
20.	30	Adele	Columbia	791
21.	Sjálfsmynd	Bubbi	Alda Music	747
22.	Doo-Wops & Hooligans	Bruno Mars	Elektra	740
23.	Planet Her	Doja Cat	RCA Records	740
24.	My Beautiful Dark...	Kanye West	Universal	710
25.	Dýrin í Hálsaskógi	Úr leikriti	Alda Music	703
26.	In The Lonely Hour	Sam Smith	Universal	701
27.	Divinely Uninspired...	Lewis Capaldi	Vertigo Berlin	692
28.	WHEN WE ALL FALL ASLEEP...	Billie Eilish	Universal	680
29.	Certified Lover Boy	Drake	Universal	672
30.	Happier Than Ever	Billie Eilish	Interscope	667
31.	Flikk-flakk	Sigga Beinteins	SB útgáfa	666
32.	Yeezus	Kanye West	Universal	663
33.	Kona	Bubbi	Alda Music	647
34.	Krakkarnir í Kátugötu	Samgöngustofa	Samgöngustofa	625
35.	Starboy	The Weeknd	Republic Records	620
36.	Lífið er ljúft	Bubbi	Alda Music	619
37.	300	Daniil	Alda Music	617
38.	AM	Arctic Monkeys	Domino	613
39.	Shoot For The Stars Aim ...	Pop Smoke	Universal	610
40.	17	XXXTentacion	Empire	605
41.	Her Loss	Drake	Republic Records	601
42.	Blonde	Frank Ocean	Boys Don't Cry	598
43.	21	Adele	XL Recordings	597
44.	25	Adele	XL Recordings	597
45.	Haglél	Mugison	Mugiboogie	587
46.	Meet The Woo 2	Pop Smoke	Universal	583
47.	Mr. Morale ...	Kendrick Lamar	Aftermath	582
48.	Harry Styles	Harry Styles	Sony Music	577
49.	Midnights	Taylor Swift	Taylor Swift	577
50.	Unorthodox Jukebox	Bruno Mars	Atlantic	577

## 50 mest streymdu lög ársins á Spotify

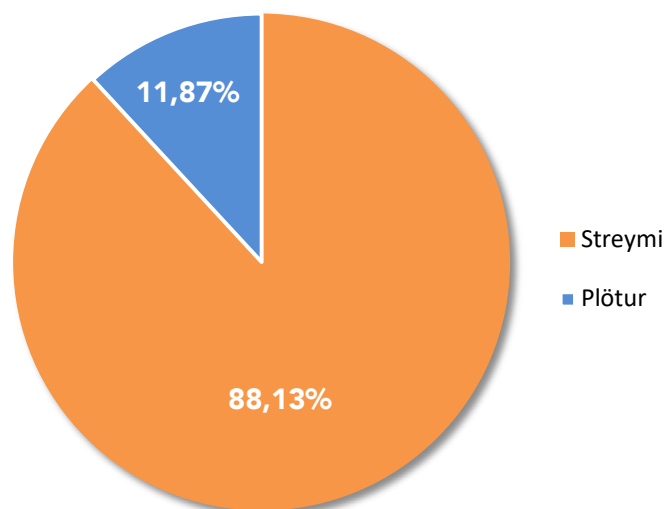
Nr.	Titill	Flytjandi	Útgefandi	Streymi
1.	Dvel ég í draumahöll	Hafdís Huld	Stúdío Suðurá	1.236.939
2.	As It Was	Harry Styles	Columbia	1.171.815
3.	Litlar stjórnur	Hafdís Huld	Stúdío Suðurá	1.052.555
4.	Óskasteinar	Hafdís Huld	Stúdío Suðurá	1.009.199
5.	Sofðu unga ástin mín	Hafdís Huld	Stúdío Suðurá	987.791
6.	Sofa urtubörn	Hafdís Huld	Stúdío Suðurá	916.370
7.	Ljós	Hafdís Huld	Stúdío Suðurá	884.980
8.	Heat Waves	Glass Animals	Polydor Records	862.580
9.	Bíum bíum bambaló	Hafdís Huld	Stúdío Suðurá	850.950
10.	EF ÞEIR VILJA BEEF	Daniil, Joey Christ	Alda Music	849.178
11.	Ævintýralönd	Hafdís Huld	Stúdío Suðurá	806.576
12.	Góða nótt	Hafdís Huld	Stúdío Suðurá	786.640
13.	Sólskin	Hafdís Huld	Stúdío Suðurá	752.810
14.	Sofðu	Hafdís Huld	Stúdío Suðurá	726.820
15.	Frost er úti fuglinn minn	Hafdís Huld	Stúdío Suðurá	725.489
16.	Nóttin læðist inn	Hafdís Huld	Stúdío Suðurá	725.079
17.	Bí bí og blaka	Hafdís Huld	Stúdío Suðurá	724.292
18.	Pú ert	Hafdís Huld	Stúdío Suðurá	667.127
19.	Cold Heart - PNAU Remix	Elton John, Dua Lipa	EMI	648.959
20.	Pepas	Farruko	Sony Music Latin	642.879
21.	Bleikur og blár	Friðrik Dór	Alda Music	568.349
22.	Tárin falla hægt	Bubbi Morthens, Auður	Alda Music	549.456
23.	Esjan	BRÍET	Rok Records	541.900
24.	STAY	The Kid LAROI, J. Bieber	Columbia	527.728
25.	Rólegur kúreki	BRÍET	Rok Records	522.847
26.	Running Up That Hill	Kate Bush	Parlophone UK	505.193
27.	Another Love	Tom Odell	ITNO	504.576
28.	We Don't Talk About Bruno	Carolina Gaitán	Walt Disney Records	503.746
29.	I'm Good (Blue)	David Guetta, B. Rexha	Parlophone UK	495.136
30.	Ástrós (feat. BRÍET)	Bubbi Morthens	Alda Music	491.718
31.	Aldrei toppað	FM95BLÖ, Aron Can	Alda Music	478.923
32.	Glimpse of Us	Joji	88rising Music	477.840
33.	abcdefu	GAYLE	Atlantic	476.037
34.	FLÝG UPP	Aron Can	Trúpi	475.325
35.	Easy On Me	Adele	Columbia	472.753
36.	Shivers	Ed Sheeran	Atlantic Records	471.974
37.	Rómeó og Júlía	Bubbi Morthens	Alda Music	467.398
38.	About Damn Time	Lizzo	Nice Life	465.108
39.	Enemy (with JID)	Imagine Dragons	KIDinaKORNER	456.082
40.	First Class	Jack Harlow	Generation Now	450.802
41.	Where Are You Now	Lost Frequencies, C. Scott	Epic Amsterdam	448.050
42.	INDUSTRY BABY	Lil Nas X, Jack Harlow	Columbia	440.833
43.	Jimmy Cooks	Drake, 21 Savage	OVO	431.055
44.	Give That Wolf A Banana	Subwoolfer	Universal Music AS	424.371
45.	Bam Bam	Camila Cabello, E. Sheeran	Epic	423.416
46.	Bad Habits	Ed Sheeran	Atlantic Records UK	410.121
47.	Unholy	Sam Smith, Kim Petras	EMI	401.983
48.	Farinn	HÚGÓ	KBE	398.062
49.	Late Night Talking	Harry Styles	Columbia	395.348
50.	Ef ástin er hrein	Jón Jónsson, GDRN	JJMusic	389.251

## Heildarsala ársins 2022 – Plötur (CD og Vínýll) og streymi



Heildarsala ársins 2022	Verðmæti	Hlutdeild
Íslensk tónlist - plötur	47.210.207	3,71%
Íslensk tónlist - streymi	202.095.246	15,86%
Erlend tónlist - plötur	103.996.619	8,16%
Erlend tónlist - streymi	920.656.119	72,27%
<b>Samtals</b>	<b>1.273.958.191</b>	<b>100,00%</b>

## Skipting verðmæta milli platna (CD og Vínýll) og streymis

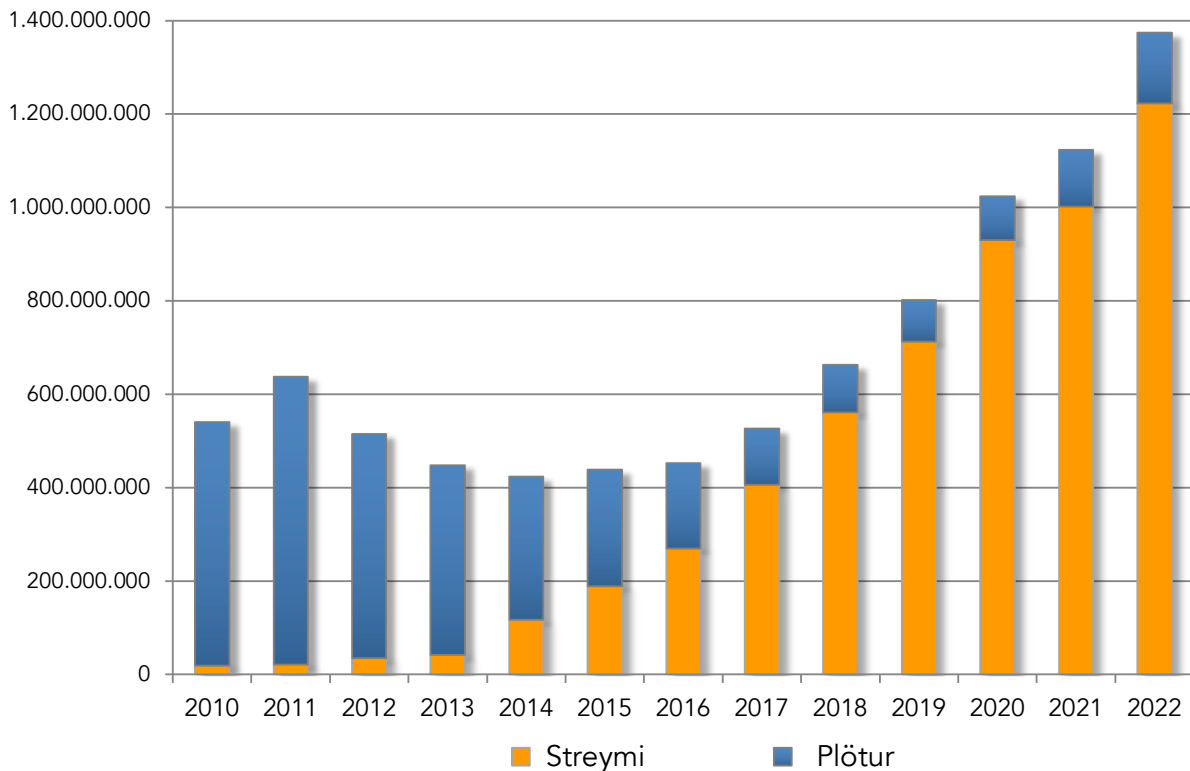


Með opnun Spotify á Íslandi vorið 2013 byrjaði sýnileg heildarmynd tónlistarneyslunnar að gjörbreytast og færast nær því jafnvægi sem ríkti milli innlendrar og erlendrar tónlistar fyrir tíma internetsins. Undanfarin ár hefur velta Spotify á Íslandi margfaldast með tilheyrandi tekjuaukningu tónlistarréttihafa en langstærstur hluti þessara tekna fer þó til erlendra réttihafa.

Smávægilegur vöxtur varð í seldum áskriftum að tónlistarveitum milli árána 2021 og 2022 en tekjuaukningin varð mun meiri, eða um 12%. Skýringu á þessu er að finna í tilfærslu áskrifenda úr einstaklings áskriftum í dýrari tveggja manna eða fjölskylduáskriftir.



## Verðmætaþróun frá 2010 – 2022 – Plötur og streymi - nafnvirði



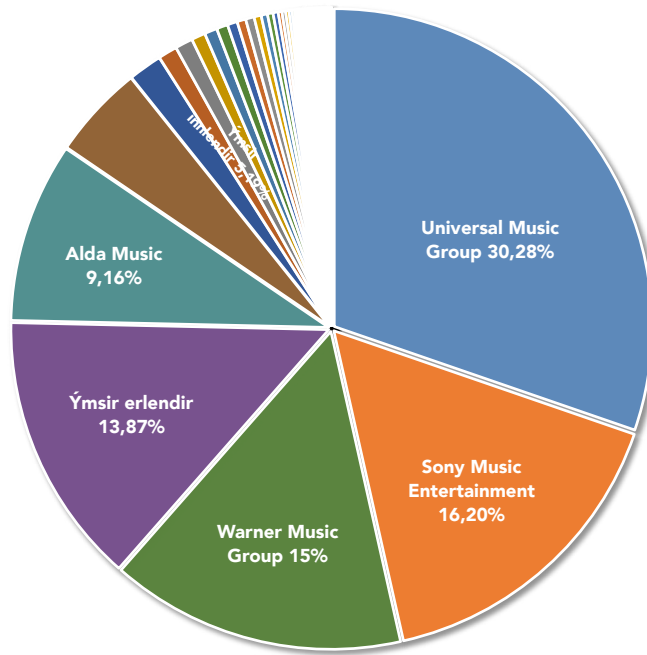
Ár	Streymi	Plötur
2010	19.038.404 kr.	521.515.821 kr.
2011	21.065.596 kr.	617.128.555 kr.
2012	34.682.104 kr.	480.359.905 kr.
2013	41.886.047 kr.	406.572.785 kr.
2014	117.135.661 kr.	307.043.463 kr.
2015	189.014.932 kr.	249.327.543 kr.
2016	270.172.557 kr.	182.868.851 kr.
2017	405.983.726 kr.	121.187.512 kr.
2018	560.925.359 kr.	102.640.663 kr.
2019	713.400.000 kr.	88.134.056 kr.
2020	929.942.000 kr.	93.491.509 kr.
2021	1.002.387.000 kr.	120.614.917 kr.
2022	1.122.751.365 kr.	151.206.826 kr.

Grundvallarbreyting hefur orðið á tónlistarneyslu landsmanna á undanförunum árum. Eftir nær stöðugan samdrátt í sölu eintaka hefur streymi á tónlist nær alveg tekið yfir og telur nú um 88% af þeim verðmætum sem skapast vegna einkaneyslu á hljóðritaðri tónlist. Það hlutfall er líkt því sem gerist á flestum vestrænum mörkuðum.

Talin streymi á tónlistarveitum á Íslandi (streymi lags umfram 30 sekúndur) voru um 1,4 milljarður streyma árið 2022 en 94% þeirra var streymt af greiðandi áskrifendum. Það jafngildir því að hver og einn greiðandi áskrifandi hafi streymt um 11.500 lögum. Sé tekið tillit til svokallaðra para- eða fjölskylduáskrifta er meðal streymi hjá hverjum greiðandi notanda um 7.000 streymi árlega. Hér er einungis átt við tónlistarveitur en ekki YouTube eða samfélagsmiðla.

Samfara þessum breytingum hefur hlutdeild innlendrar tónlistar minnkað með ári hverju og er hlutdeild hennar nú lægri en nokkru sinni fyrr. Samanlagðar tekjur íslenskra tónlistarréttihafa af plötusölu og streymi árið 2022 hækkuðu þó um 11% frá árinu 2021 en það er fimmta árið í röð sem hækkun á sér stað milli ára eftir sjö ára stöðugan tekjusamdrátt. Mikið ber þó enn í milli frá tekjum fyrri ára. Sölu tekjur innlendra tónlistarréttihafa vegna ársins 2022 eru þannig aðeins fjórðungur tekna þeirra árið 2006 að raunvirði.

## Hlutdeild útgefenda á heildarmarkaði (CD, Vínýll og streymi)



### Útgefandi

%

Universal Music Group	31,63%	Kjói	0,08%
Sony Music Entertainment	21,26%	Sony Music Iceland	0,08%
Warner Music Group	13,34%	12 tónar aðrir	0,07%
Aðrir erlendir útg.	9,69%	Geimsteinn	0,07%
Alda Music	8,14%	Border	0,06%
Aðrir innlendir - áætlun	6,84%	Leikhópurinn Lotta	0,06%
Ýmsir erlendir - innflutningur verslana	3,05%	Klúbbasigur	0,06%
Stúdíó Suðurá	0,86%	Les Freres Stefson	0,06%
Alda Music - önnur erl. merki	0,82%	B.G. Bros ehf	0,06%
Record Records	0,55%	Mugiboogie	0,06%
Smekkleysa	0,45%	Hapsumhips	0,05%
Lasgo	0,27%	GB Records	0,05%
Rok Records	0,23%	Gimp Group	0,05%
Trúpí	0,18%	Oroom ehf	0,04%
KBE	0,18%	12 Tónar	0,04%
Ríkisútvarpið	0,15%	Alda Music - dreifing innlendra	0,04%
Smekkleysa - KRUNK	0,15%	Stjörnusambandsstöðin	0,04%
Dimma	0,14%	Samlist	0,03%
Record Records - dreifing innlendra	0,13%	ECM	0,02%
Smekkleysa aðrir	0,12%	Blánótt	0,02%
Emmsjé ehf	0,10%	Hjaltalín	0,02%
Saltprinsinn - Friðrik Dór	0,10%	Sycamore Tree Music	0,02%
JJ Music	0,10%	Suð ehf.	0,02%
JR Music	0,09%	Hands Up Music ehf	0,02%
Naxos	0,08%	SB útgáfa	0,02%
Iceland Sync	0,08%		

## 50 mest seldu plötur ársins 2022 - CD, Vínýll og streymi samtals

Nr.	Titill	Flytjandi	Útgefandi	Eintök
1.	Vögguvísur	Hafðís Huld	Stúdíó Suðurá	8.579
2.	Harry's House	Harry Styles	Columbia	2.146
3.	Kveðja, Bríet	BRÍET	Rok Records	2.046
4.	Dætur	Friðrik Dór	Alda Music	1.968
5.	Tíu íslensk sönglög	GDRN og Magnús Jóhann	GDRN og Magnús J.	1.485
6.	Bushido	Birnir	Sticky Records	1.458
7.	SOUR	Olivia Rodrigo	Universal	1.458
8.	Dýrð í dauðapögn	Ásgeir Trausti	Alda Music	1.388
9.	Móðir og barn	Friðrik Karlsson	Alda Music	1.373
10.	ANDI, LÍF, HJARTA, SÁL	Aron Can	Trúpí	1.137
11.	A/B	Kaleo	Alda Music	1.108
12.	Fine Line	Harry Styles	Columbia	1.096
13.	Dawn FM	The Weeknd	Republic Records	915
14.	Graduation	Kanye West	Universal	913
15.	Sjálfsmynd	Bubbi	Alda Music	898
16.	After Hours	The Weeknd	Republic Records	883
17.	Segir ekki neitt	Friðrik Dór	Saltprinsinn	882
18.	Equals	Ed Sheeran	Atlantic	875
19.	30	Adele	Columbia	872
20.	Honestly, Nevermind	Drake	Republic Records	860
21.	My Beautiful Dark Twisted ...	Kanye West	Universal	847
22.	Á söngferðalagi	Skoppa og Skríttla	Alda Music	795
23.	Planet Her	Doja Cat	RCA Records	761
24.	WHEN WE ALL FALL ASLEEP ...	Billie Eilish	Universal	759
25.	Kaleo	Kaleo	Alda Music	757
26.	Doo-Wops & Hooligans	Bruno Mars	Elektra	756
27.	Happier Than Ever	Billie Eilish	Interscope	756
28.	Kona	Bubbi	Alda Music	752
29.	Midnights	Taylor Swift	Taylor Swift	733
30.	Dýrin í Hálsaskógi	Úr leikriti	Alda Music	725
31.	Blonde	Frank Ocean	Boys Don't Cry	721
32.	In The Lonely Hour	Sam Smith	Universal	712
33.	Yeezus	Kanye West	Universal	710
34.	Divinely Uninspired To ...	Lewis Capaldi	Vertigo Berlin	707
35.	AM	Arctic Monkeys	Domino	690
36.	Nevermind	Nirvana	Geffen	683
37.	Harry Styles	Harry Styles	Sony Music	680
38.	Certified Lover Boy	Drake	Universal	672
39.	Flikk-flakk	Sigga Beinteins	SB útgáfa	666
40.	Starboy	The Weeknd	Republic	659
41.	Mr. Morale & The Big ...	Kendrick Lamar	Aftermath	657
42.	Currents	Tame Impala	Universal	652
43.	Lífið er ljúft	Bubbi	Alda Music	651
44.	Nú stendur mikið til	Sigurður Guðm. & Memf.	Alda Music	651
45.	21	Adele	XL Recordings	631
46.	Krakkarnir í Kátugötu	Samgöngustofa	Samgöngustofa	625
47.	Shoot For The Stars Aim ...	Pop Smoke	Universal	624
48.	ASTROWORLD	Travis Scott	Epic	622
49.	25	Adele	XL Recordings	619
50.	300	Daniil	Alda Music	617



Framkvæmdastjóri FHF:  
Eiður Arnarsson  
eidur@fhf.is  
Sími 696-7450  
[www.fhf.is](http://www.fhf.is)