

Markaðsskýrsla

Upplagseftirlit 2023

Unnið fyrir Félag hljómplötuframleiðenda í ágúst 2024



Upplagseftirlit 2023

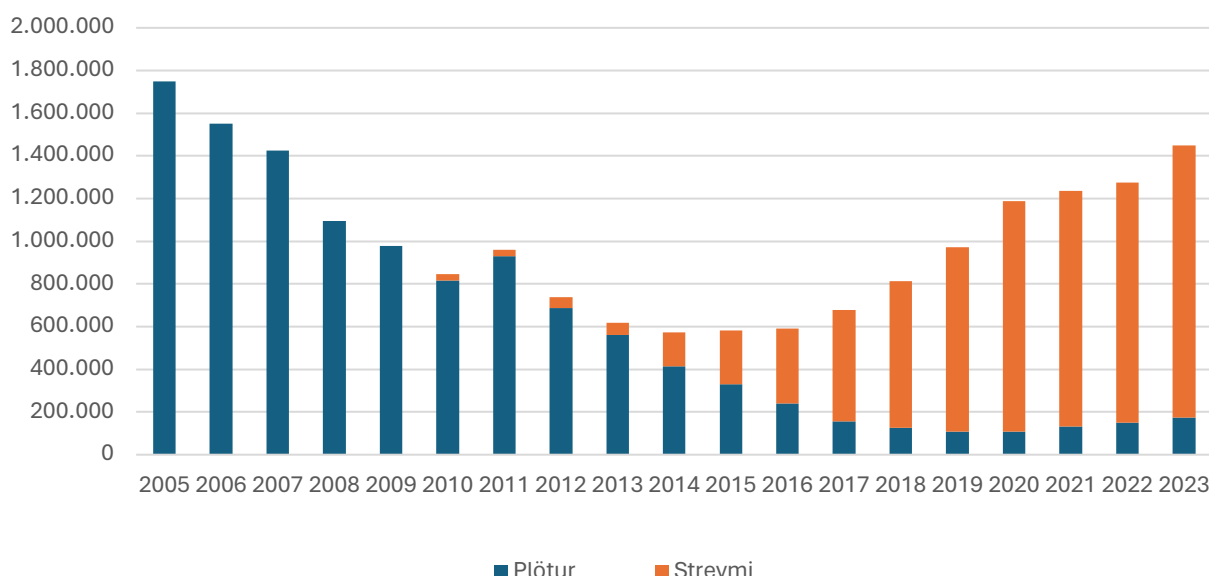
Félag hljómplötuframleiðenda (FHF) sér um upplagseftirlit hjá félagsmönnum sínum og tekur saman heildarniðurstöður. Gögnum var safnað saman í mars til apríl 2024. Niðurstöðurnar byggja á sölutölum félagsmanna auk gagna frá Spotify og IFPI International.

Stærstu framleiðendur innlendra hljómpatna og dreifingaraðilar erlendra hljómpatna fylltu út skýrslur um heildarsölu hljómpatna í verðmætum og eintökum. Salan er miðuð við heildsöluverð hljómpatna frá framleiðendum án virðisaukaskatts. Einnig er gerð grein fyrir tekjum vegna streymis.

Rétt er að taka fram að tekjur framleiðenda frá tónlistarveitum eru áætlaðar samkvæmt bestu heimildum en áætlun undanfarinna ára er þó mun nákvæmari en áður vegna aðgangs að betri gögnum.

Streymi og eintakasala er færð inn í heildarverðmæti ársins hér að neðan en heildarsala ársins 2023 var 1.448.494.051.- kr. Að nafnvirði er hér um að ræða allra mestu sölu hljóðritaðrar tónlistar á Íslandi en að raunvirði er árið 2023 söluhæsta árið síðan árið 2007.

Heildarverðmæti - raunvirði

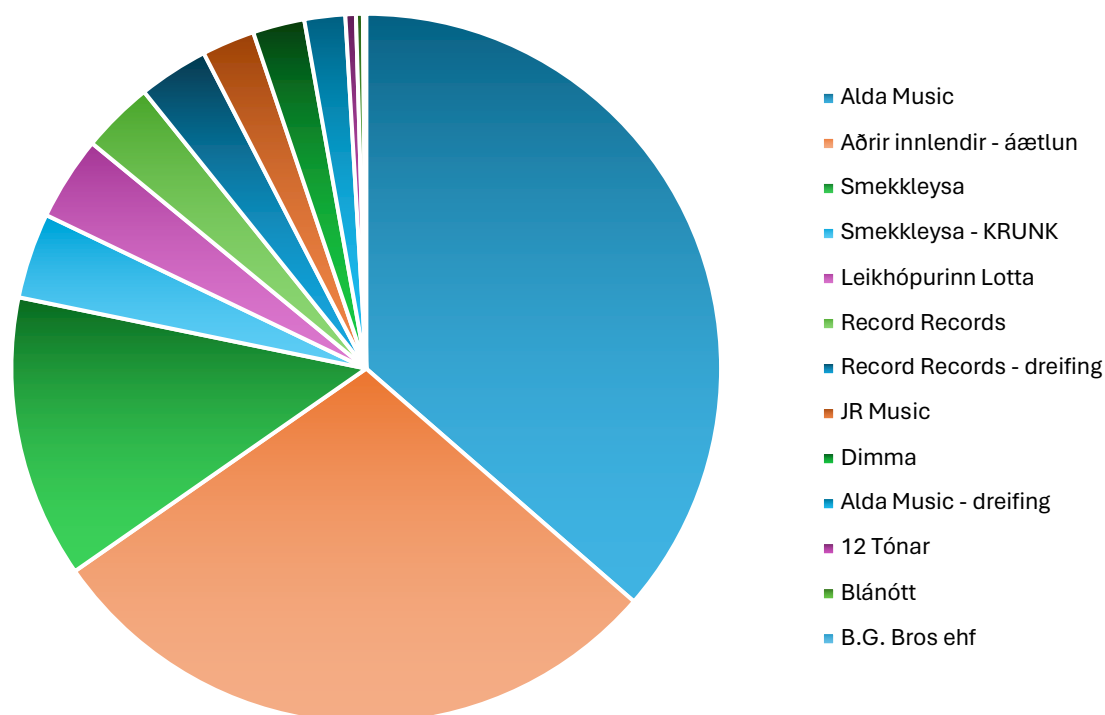


Eftirtaldir félagsmenn FHF tóku þátt í upplagseftirlitinu:

Alda Music, Record Records, Smekkleysa, Dimma, B.G. Bros ehf, Blánótt, Saltprinsinn ehf., JJ Music, JR Music, 12 Tónar, Zonet, Sycamore Tree Music, Klúbbasigur, Leikhópurinn Lotta, Bang ehf, auk upplýsinga frá Spotify og IFPI.

Gögn frá eftirtöldum félagsmönnum FHF bárust ekki eða aðeins að hluta, og tekjur þeirra því áætlaðar, samkvæmt öðrum gögnum: Emmsjé ehf, Stúdíó Suðurá, Geimsteinn, Mugiboogie, Hljóðsmiðjan, R & R músík, Sálheimar, Hærra ehf, Gimp Group, Endemi ehf, Frost Culture Company, Sögur, Samyrkjubúið, Skýmir, Brjánn Ingason, StopWaitGo, Slím ehf, Stjörnusambandsstöðin, KBE, Kjói, Samlist, Sony Music Iceland, ZX ehf, Bedroom Community, Suð ehf. Segveyjar, Gerviglingur, Lúpus, Samlist, GTV, Trúpi, Nýríki Nonni Records, Forte ehf, Hot Eskimo Music, Brjánn Ingason og Hands Up Music ehf.

Íslensk útgáfa CD og Vínill – eigin framleiðsla og dreifing (verðmæti)



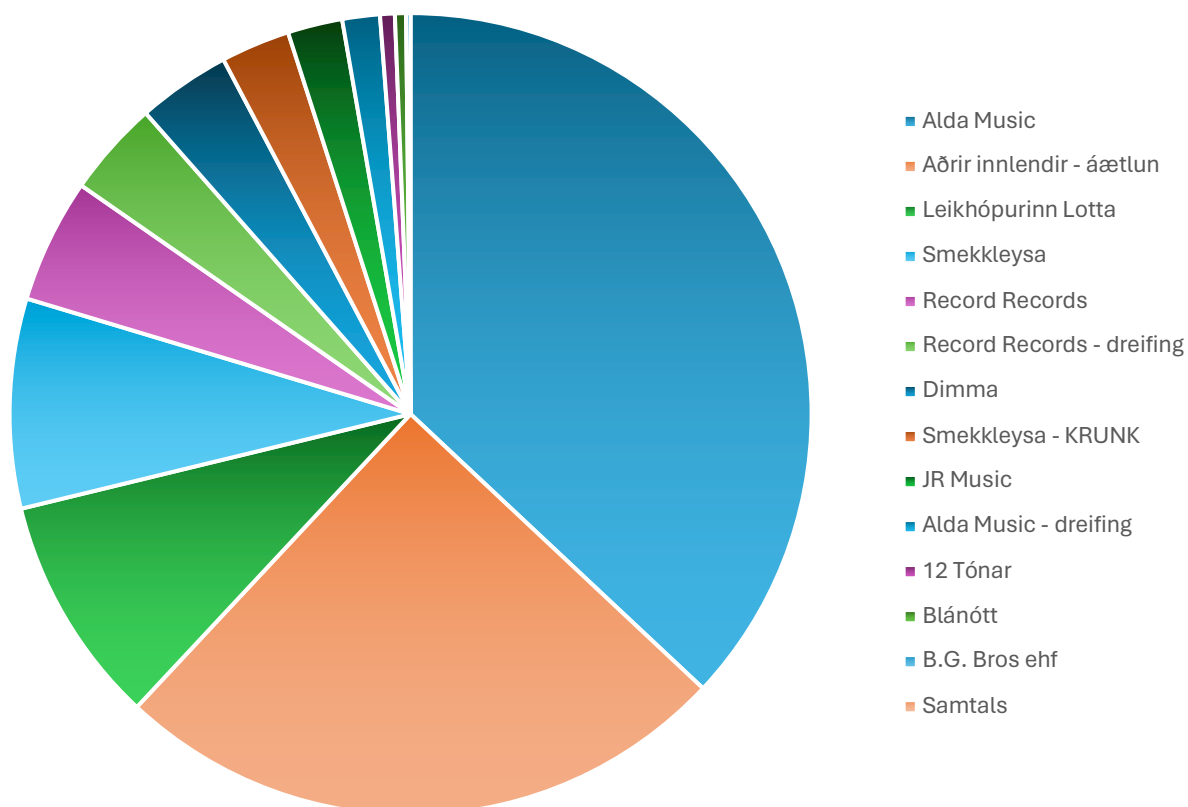
Sala á efnislegum eintökum af íslenskum hljómplötum, CD og vínill, jókst milli árána 2022 og 2023. Þriðja árið í röð var rúm 20% aukning á sölu innlendra vínillplatna en CD sala jókst lítillega. Heildaraukning verðmæta í heildsölu varð tæplega 20%.

Hafa ber þó í huga að allstór hluti hljómplatna íslenskra flytjenda falla undir erlenda tónlist í þessari skýrslu þar sem margir íslenskir flytjendur eru gefnir út af erlendum útgáfufyrirtækjum. Á það við bæði um sölu á CD og vínill og streymi.

Útgefandi	CD	Vínill	Samtals	Hlutdeild
Alda Music	3.895.150 kr.	17.745.626 kr.	21.640.776 kr.	36,40%
Aðrir innlendir - áætlun	3.432.180 kr.	13.769.729 kr.	17.201.909 kr.	28,93%
Smekkleysa	1.039.200 kr.	6.629.427 kr.	7.668.627 kr.	12,90%
Smekkleysa - KRUNK	517.000 kr.	1.800.317 kr.	2.317.317 kr.	3,90%
Leikhópurinn Lotta	2.277.000 kr.		2.277.000 kr.	3,83%
Record Records	478.780 kr.	1.474.830 kr.	1.953.610 kr.	3,29%
Record Records - dreifing	380.330 kr.	1.518.920 kr.	1.899.250 kr.	3,19%
JR Music	568.750 kr.	865.050 kr.	1.433.800 kr.	2,41%
Dimma	1.284.580 kr.	117.713 kr.	1.402.293 kr.	2,36%
Alda Music - dreifing	94.210 kr.	1.010.930 kr.	1.105.140 kr.	1,86%
12 Tónar	208.494 kr.	75.800 kr.	284.294 kr.	0,48%
Blánótt	135.000 kr.	52.500 kr.	187.500 kr.	0,32%
B.G. Bros ehf	88.000 kr.		88.000 kr.	0,15%
Samtals	14.398.674 kr.	45.060.842 kr.	59.459.516 kr.	100,00%

*íslenskir CD (24,22%) íslenskur vínill (75,78%)

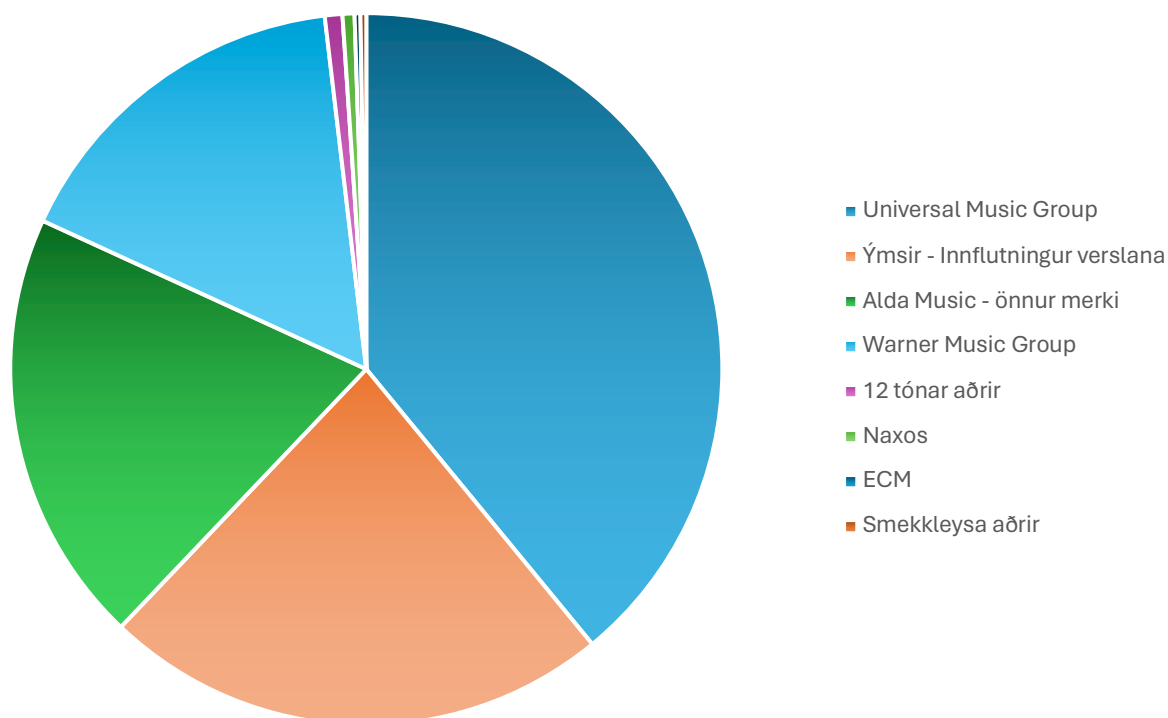
Íslensk útgáfa - CD og Vínill – eigin framleiðsla og dreifing (eintakafjöldi)



Útgefandi	CD	Vínill	Samtals	Hlutdeild
Alda Music	3.383	5.725	9.108	36,99%
Aðrir innlendir - áætlun	1.744	4.404	6.148	24,97%
Leikhópurinn Lotta	2.277		2.277	9,25%
Smekkleysa	736	1.344	2.080	8,45%
Record Records	589	644	1.233	5,01%
Record Records - dreifing	317	632	949	3,85%
Dimma	874	51	925	3,76%
Smekkleysa - KRUNK	235	451	686	2,79%
JR Music	325	219	544	2,21%
Alda Music - dreifing	69	304	373	1,51%
12 Tónar	117	29	146	0,59%
Blánótt	89	21	110	0,45%
B.G. Bros ehf	44		44	0,18%
Samtals	10.799	13.824	24.623	100,00%

*Íslenskir CD (43,86%) Íslenskur vínill (56,14%)

Erlend fyrirtæki – CD og Vínýll – umboðssala (verðmæti)



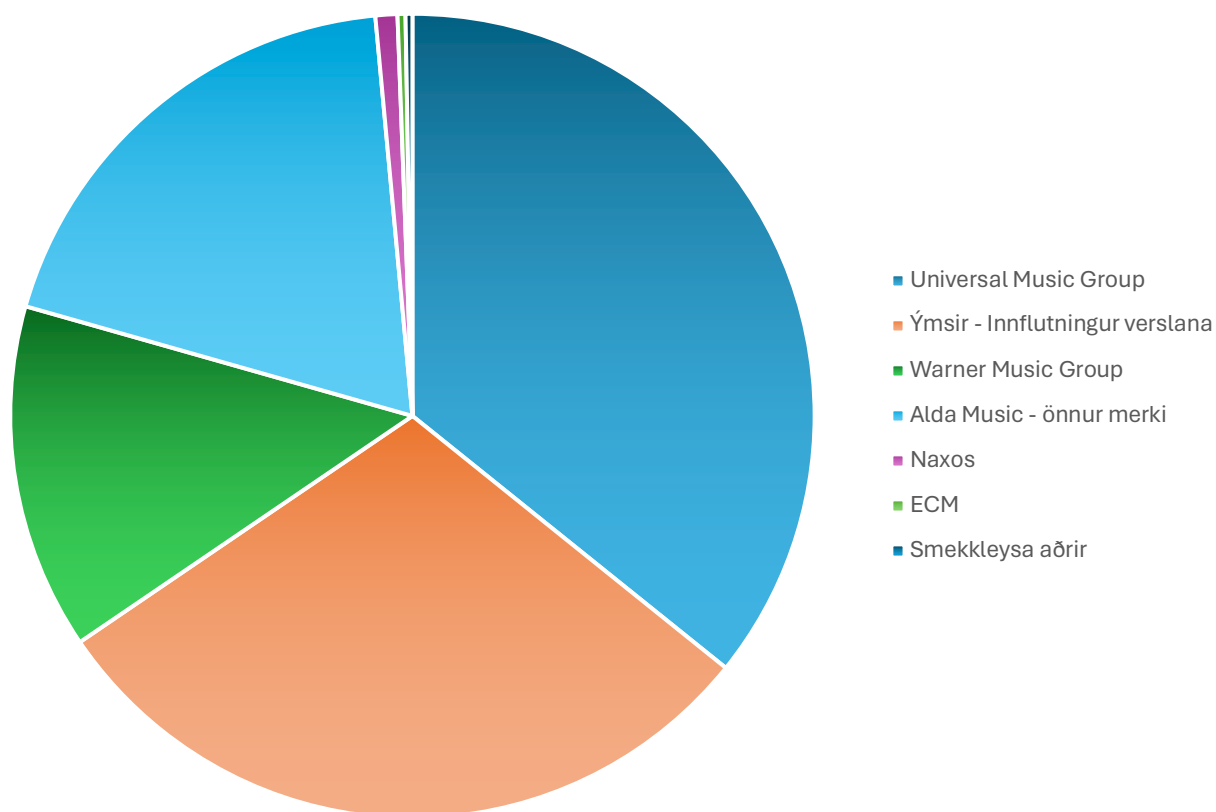
Sala á efnislegum eintökum á erlendum hljómplötum jókst um 10% milli ára og er nú sambærileg að nafnvirði við sölu árið 2010. Á undanförunum árum hefur orðið veruleg aukning í sölu erlendra vínýllplatna en þær telja nú 90% verðmæta eintakasölu erlendrar tónlistar á Íslandi og 66% af allri sölu tónlistar á Íslandi á CD og vínýll.

Beinn innflutningur verslana á erlendum hljómplötum hefur aukist mjög undanfarin ár og slík sala er nú í þriðja sinn áætluð hér.

Útgefandi	CD	Vínýll	Samtals	Hlutdeild
Universal Music Group	3.577.414 kr.	40.864.841	44.442.255 kr.	39,05%
Ýmsir - Innflutningur verslana	2.267.780 kr.	23.968.040	26.235.820 kr.	23,05%
Alda Music - önnur merki	2.458.303 kr.	20.001.329	22.459.632 kr.	19,74%
Warner Music Group	1.034.527 kr.	17.501.775	18.536.302 kr.	16,29%
12 tónar aðrir	133.200 kr.	774.810	908.010 kr.	0,80%
Naxos	617.499 kr.		617.499 kr.	0,54%
ECM	177.840 kr.	123.060	300.900 kr.	0,26%
Smekkleysa aðrir	98.700 kr.	201.363	300.063 kr.	0,26%
Samtals	10.365.263 kr.	103.435.218	113.800.481 kr.	100,00%

*Erlendir CD (9,11%) Erlendur vínýll (90,89%)

Erlend fyrirtæki – CD og Vínyll – umboðssala (eintakafjöldi)



Útgefandi	CD	Vínyll	Samtals	Hlutdeild
Universal Music Group	1.618	11.289	12.907	35,78%
Ýmsir - Innflutningur verslana	1.283	9.437	10.720	29,72%
Warner Music Group	526	4.490	5.016	13,90%
Alda Music - önnur merki	1.260	5.640	6.900	19,13%
Naxos	318		318	0,88%
ECM	76	39	115	0,32%
Smekkleysa aðrir	47	52	99	0,27%
Universal Music Group	1.618	11.289	12.907	35,78%

*Erlendir CD (14,21%) Erlendur vínyll (85,79%)

Heildarsala CD og Vínýll (verðmæti)



Flokkur	Samtals	Hlutdeild
Erlent vinyll	103.435.218	59,70%
Íslenskt vinyll	45.060.842	26,01%
Íslenskt CD	14.398.674	8,31%
Erlent CD	10.365.263	5,98%
Samtals	173.259.997	100,00%

Í verðmætum talið jókst heildarsala á efnislegum hljómplötum milli árána 2022 og 2023 um 15%. Sala íslenskra hljómplatna er nú einungis um þriðjungur af heildarsölu CD og vinylls. Það hafði áður síðast gerst undir lok síðustu aldar.

Íslensk útgáfa jók mjög hlutdeild sína á fyrstu árum þessarar aldar og reis hæst í 84% af heildarsölu árið 2012. Þar fór saman bæði veruleg minnkun í sölu erlendar tónlistar og aukning í sölu þeirrar íslensku.

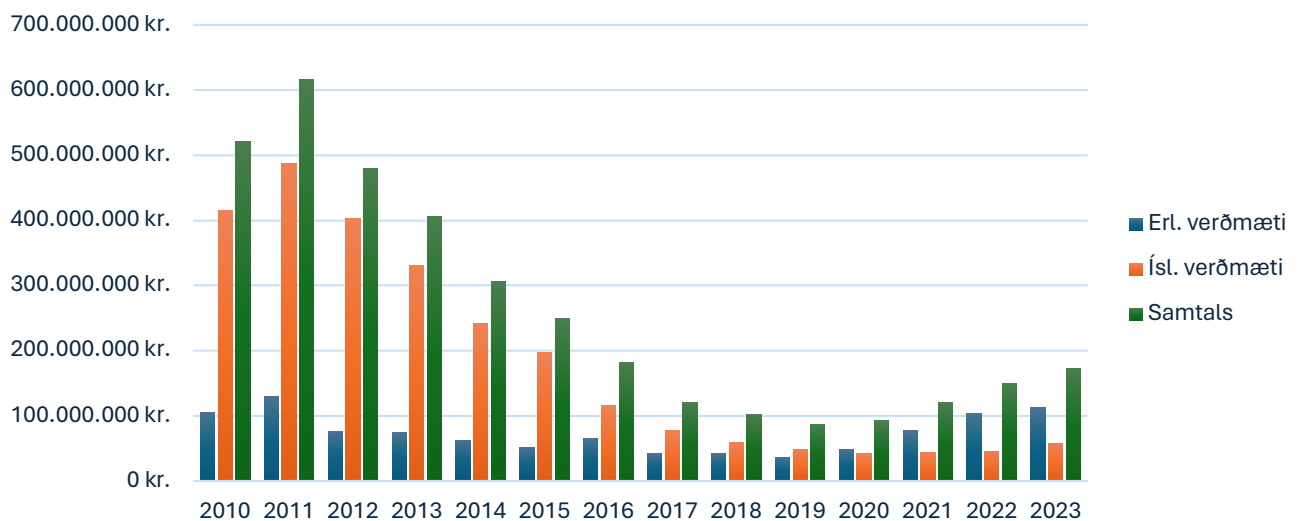
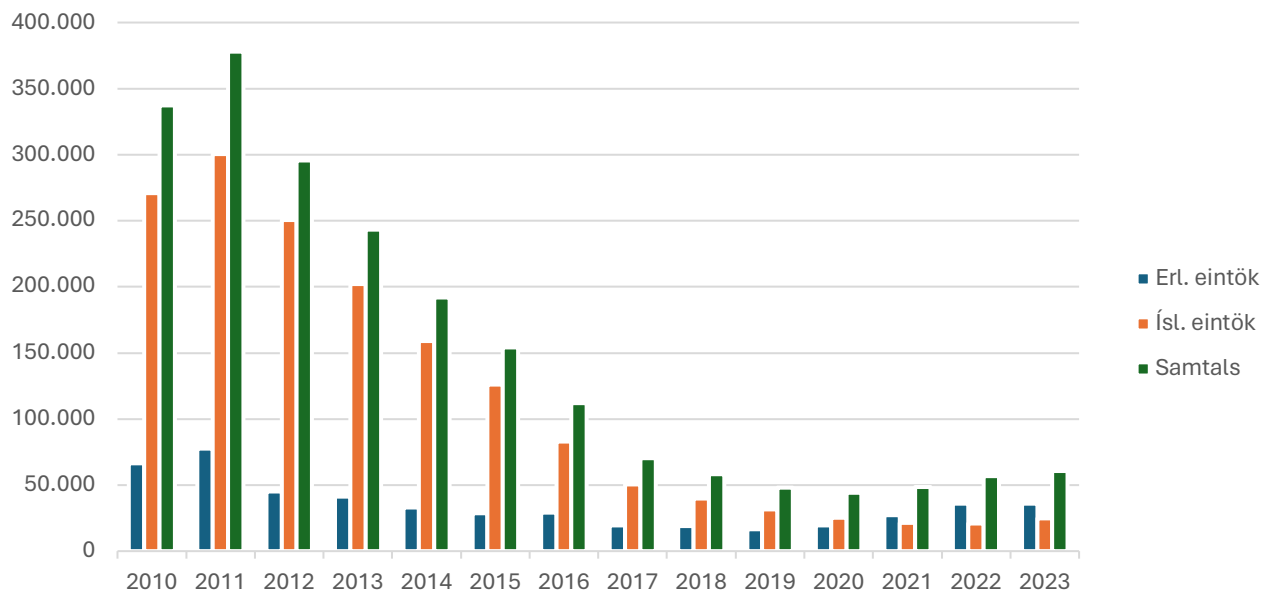
Heildarsala CD og Vínýll (eintakafjöldi)



Flokkur	Samtals	Hlutdeild
Erlent vinyll	30.947	50,99%
Íslenskt CD	10.799	17,79%
Íslenskt vinyll	13.824	22,78%
Erlent CD	5.128	8,45%
Samtals	60.698	100,00%

Samanburður á sölu – CD og Vínyll (2010-2023) – eintök og verðmæti á nafnverði

Sala	Erl. eintök	Ísl. eintök	Samtals	Breyting	Erl. verðmæti	Ísl. verðmæti	Samtals	Breyting í %
2010	66.364	270.789	337.153	-86.928	106.585.370 kr.	414.930.451 kr.	521.515.821 kr.	-11,83%
2011	77.509	300.604	378.113	40.960	130.159.415 kr.	486.969.140 kr.	617.128.555 kr.	18,33%
2012	45.116	250.341	295.457	-82.656	77.791.705 kr.	402.568.200 kr.	480.359.905 kr.	-22,16%
2013	41.263	202.169	243.432	-52.025	75.286.923 kr.	331.285.862 kr.	406.572.785 kr.	-15,36%
2014	32.899	158.956	191.855	-51.577	63.962.208 kr.	243.081.255 kr.	307.043.463 kr.	-24,48%
2015	28.519	125.795	154.314	-37.541	51.976.213 kr.	197.351.330 kr.	249.327.543 kr.	-18,80%
2016	29.057	83.061	112.118	-42.196	66.224.893 kr.	116.644.012 kr.	182.868.851 kr.	-26,66%
2017	19.645	50.648	70.293	-41.825	43.227.115 kr.	77.960.397 kr.	121.187.512 kr.	-33,73%
2018	18.871	39.550	58.421	-11.872	42.954.884 kr.	59.685.779 kr.	102.640.663 kr.	-15,30%
2019	16.410	31.463	47.873	-10.548	37.769.133 kr.	50.364.923 kr.	88.134.056 kr.	-14,13%
2020	19.249	25.118	44.367	-3.506	49.523.413 kr.	43.968.096 kr.	93.491.509 kr.	6,08%
2021	27.119	21.507	48.626	4.529	76.826.994 kr.	43.943.628 kr.	120.770.622 kr.	29,18%
2022	35.766	21.071	56.837	8.211	103.996.619 kr.	47.210.207 kr.	151.206.826 kr.	25,20%
2023	36.075	24.623	60.698	3.861	113.800.481 kr.	59.459.516 kr.	173.259.997 kr.	14,60%



Sölutölur – 50 mest seldu plötur ársins 2023 – CD og Vínill

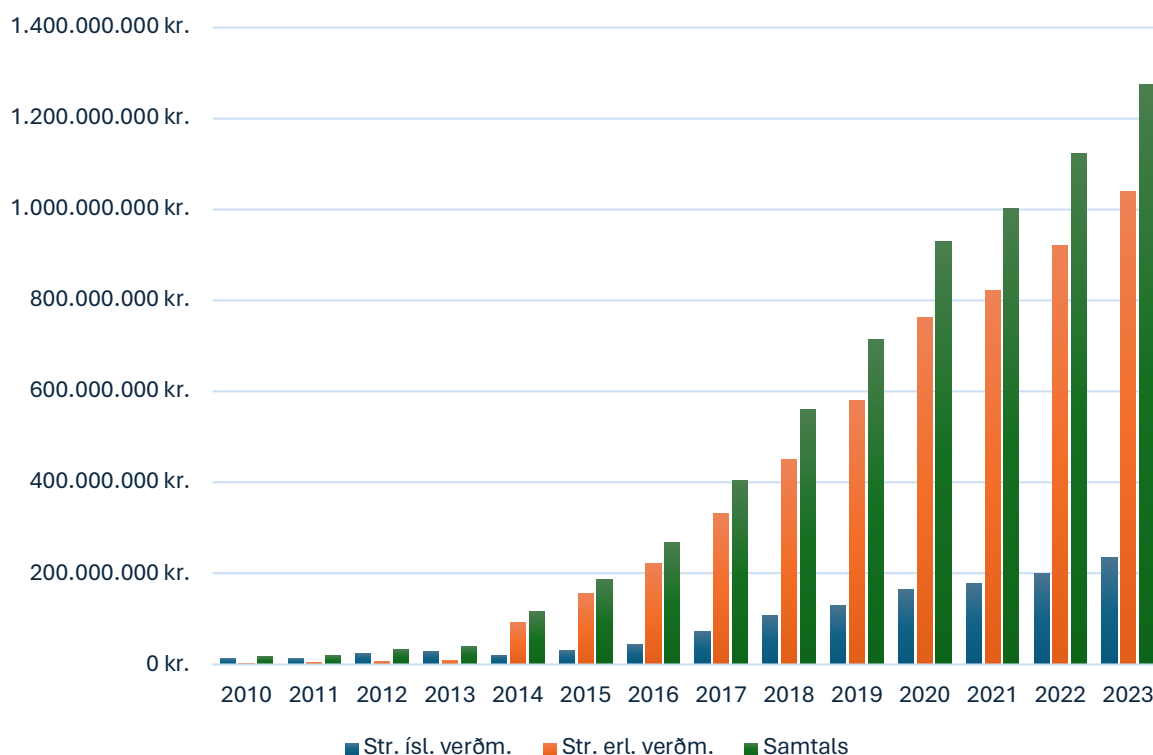
Nr.	Titill	Flytjandi	Útgefandi	Samtals
1.	Jólasjór	Baggalútur	Alda Music	527
2.	Bach: Goldberg...	Víkingur	Universal	494
3.	Ljós og skuggar	Bubbi	Alda Music	443
4.	Snjókorn falla	Laddi	Alda Music	384
5.	Sól rís 1980-2020	Bubbi	Alda Music	379
6.	Ýdalir	Skálmöld	Napalm	375
7.	Dýrð í dauðapögn	Ásgeir	Alda Music	367
8.	Gilitrutt	Leikhópurinn Lotta	Leikhópurinn Lotta	345
9.	Ást & praktík	Hipsumhaps	Hapsumhíps slf	325
10.	A/B	Kaleo	Alda Music	258
11.	Bewitched	Laufey	Awal	252
12.	Kaleo	Kaleo	Alda Music	233
13.	Litla hafmeyjan	Leikhópurinn Lotta	Leikhópurinn Lotta	222
14.	Fingraför LP	Bubbi	Alda Music	217
15.	Hackney Diamonds	Rolling Stones	Universal	206
16.	Átta	Sigur Rós	Smekkleysa-Sigur rós	204
17.	Segir ekki neitt	Friðrik Dór	Saltprinsinn	200
18.	Litaland	Leikhópurinn Lotta	Leikhópurinn Lotta	196
19.	Bakkabræður	Leikhópurinn Lotta	Leikhópurinn Lotta	194
20.	Tíminn og við: 32 sérvalin..	Sálin hans Jóns míns	Alda Music	189
21.	Rauðhetta	Leikhópurinn Lotta	Leikhópurinn Lotta	185
22.	Skálmöld og Sinfó	Skálmöld	Alda Music	183
23.	Hrói höttur	Leikhópurinn Lotta	Leikhópurinn Lotta	182
24.	Orð fyrir dauða	Purrkur Pillnikk	Smekkleysa	181
25.	Icelandic Folksongs	ýmsir	Alda Music	177
26.	Stígvélaði kötturinn	Leikhópurinn Lotta	Leikhópurinn Lotta	176
27.	Galdrakarlinn í Oz	Leikhópurinn Lotta	Leikhópurinn Lotta	171
28.	Gosi	Leikhópurinn Lotta	Leikhópurinn Lotta	166
29.	1989 (Taylors Version)	Taylor Swift	Universal	162
30.	Blásýra	Sálgæslan	Dimma	160
31.	Jólaball	Leikhópurinn Lotta	Leikhópurinn Lotta	158
32.	Ljótí andarunginn	Leikhópurinn Lotta	Leikhópurinn Lotta	157
33.	Ágætis byrjun	Sigur Rós	Krunk	139
34.	GDRN	GDRN	GDRN ehf	136
35.	Einbeittur brotavilji	Sálgæslan	Dimma	130
36.	Debut	Björk	Smekkleysa	128
37.	My Beautiful Dark Twisted	Kanye West	Universal	126
38.	My Head Is an Animal	Of Monsters and Men	Skrimsl	125
39.	Icelandic Rock Classics	Ýmsir	Alda Music	122
40.	()	Sigur Rós	Krunk	120
41.	Fossora	Björk	Smekkleysa	117
42.	Í fjarlægð	Friðrik Ómar	Friðrik Ómar	113
43.	Nú stendur mikið til	Sigurður Guðmundss.	Alda Music	111
44.	600	Daniil	Alda Music	110
45.	Surface Sounds	Kaleo	Warner	110
46.	72 Seasons	Metallica	Universal	110
47.	Litla gula hænan	Leikhópurinn Lotta	Leikhópurinn Lotta	108
48.	Gling gló	Björk & Trío Guðm..	Smekkleysa	108
49.	Musick	Maus	Alda Music	107
50.	Did You Know That...	Lana Del Rey	Universal	107

Sala á stafrænni tónlist – streymi - nafnvirði

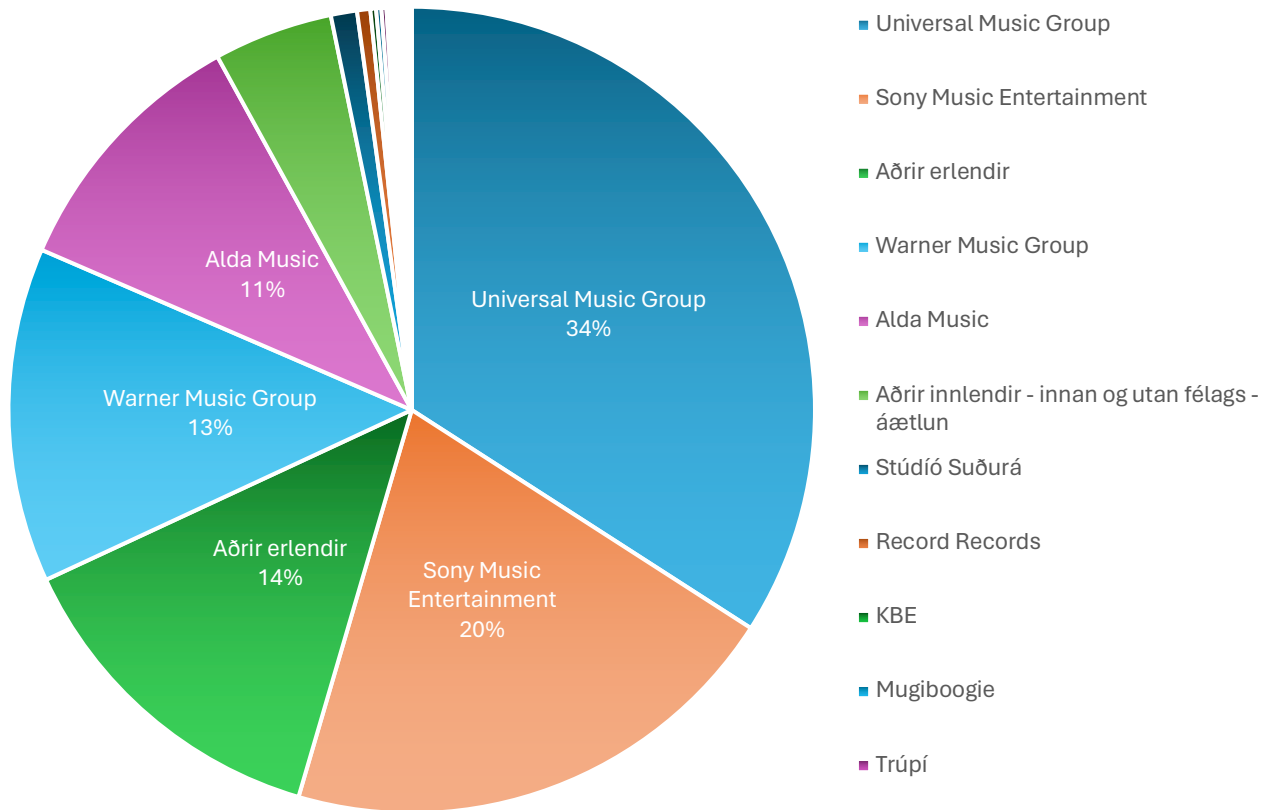
Sala	Str. ísl. verðm.	Str. erl. verðm.	Samtals	%
2010	14.700.570 kr.	4.337.834 kr.	19.038.404 kr.	-
2011	14.764.666 kr.	6.300.930 kr.	21.065.596 kr.	10,6%
2012	26.348.454 kr.	8.333.650 kr.	34.682.104 kr.	64,6%
2013	30.798.746 kr.	11.087.301 kr.	41.886.047 kr.	20,8%
2014	22.308.529 kr.	94.827.132 kr.	117.135.661 kr.	179,7%
2015	32.237.786 kr.	156.777.146 kr.	189.014.932 kr.	61,4%
2016	46.184.535 kr.	223.988.022 kr.	270.172.557 kr.	42,9%
2017	73.528.126 kr.	332.455.600 kr.	405.983.726 kr.	50,3%
2018	109.710.859 kr.	451.214.500 kr.	560.925.359 kr.	38,2%
2019	132.305.000 kr.	581.095.000 kr.	713.400.000 kr.	27,2%
2020	167.389.000 kr.	762.553.000 kr.	929.942.000 kr.	30,3%
2021	180.429.823 kr.	821.958.081 kr.	1.002.387.904 kr.	7,7%
2022	202.095.246 kr.	920.656.119 kr.	1.122.751.365 kr.	12,0%
2023	235.921.630 kr.	1.039.330.424 kr.	1.275.252.054 kr.	11,0%

*Íslenskt streymi (18,50%) Erlent streymi (82,50)%

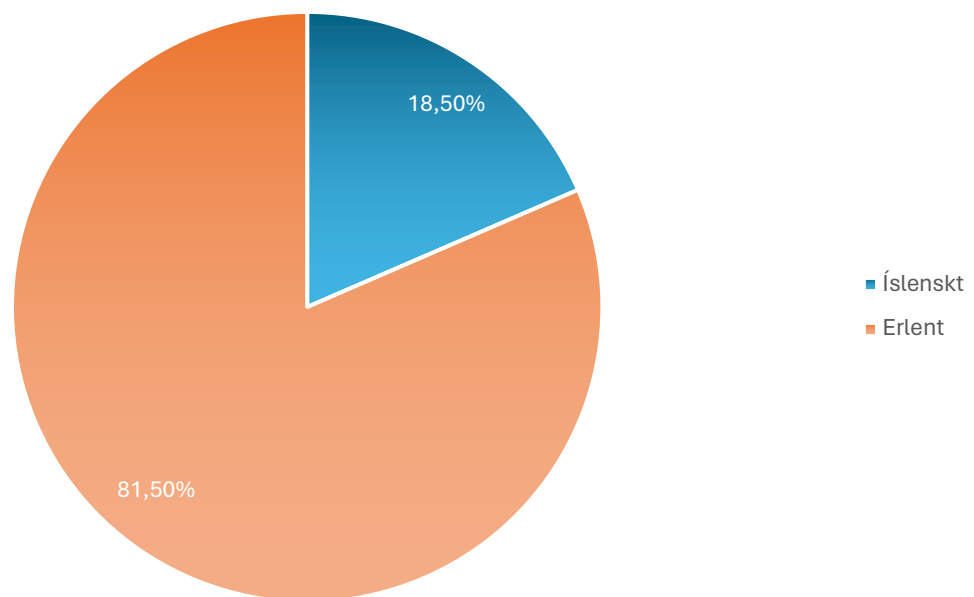
* Tölur frá Spotify eru ekki inni í árunum 2010 til 2013 en fyrsta heila starfsár Spotify á Íslandi var árið 2014. Áætlað er að tekjur frá Spotify nemi allt að 95% af heildartekjum vegna stafrænnar tónlistar árið 2023. Líkur benda til að tekjur árunna 2012 og 2013 séu hér allt að 30% of háar og tekjur ársins 2016 séu 15% of lágar.



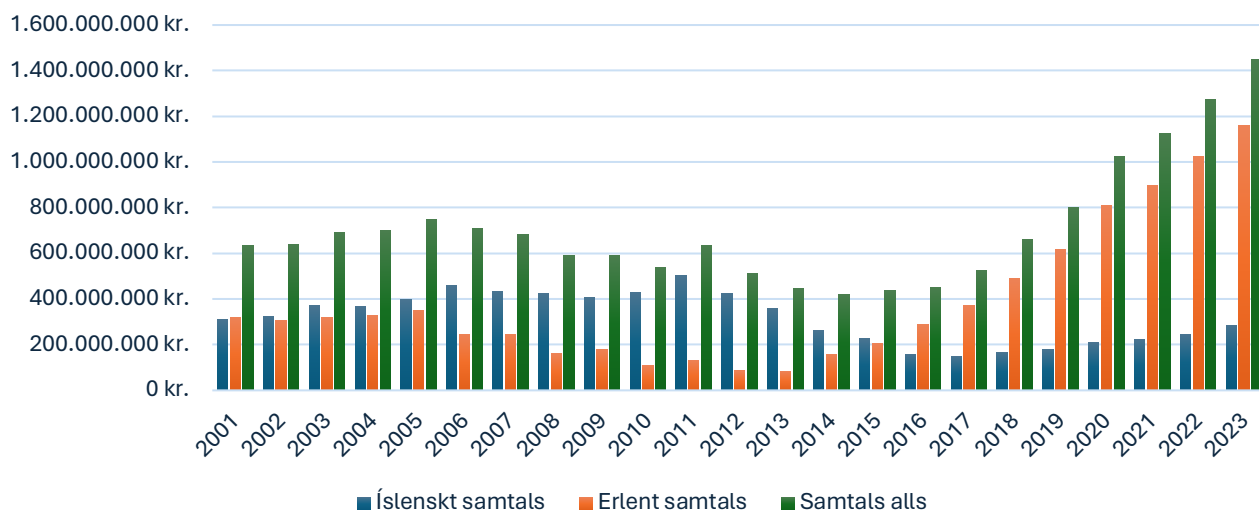
Hlutdeild útgefenda í streymi



Áætluð skipting í streymi milli íslenskrar og erlendar tónlistar



Þróun heildarsölu 2001 til 2023 nafnvirði

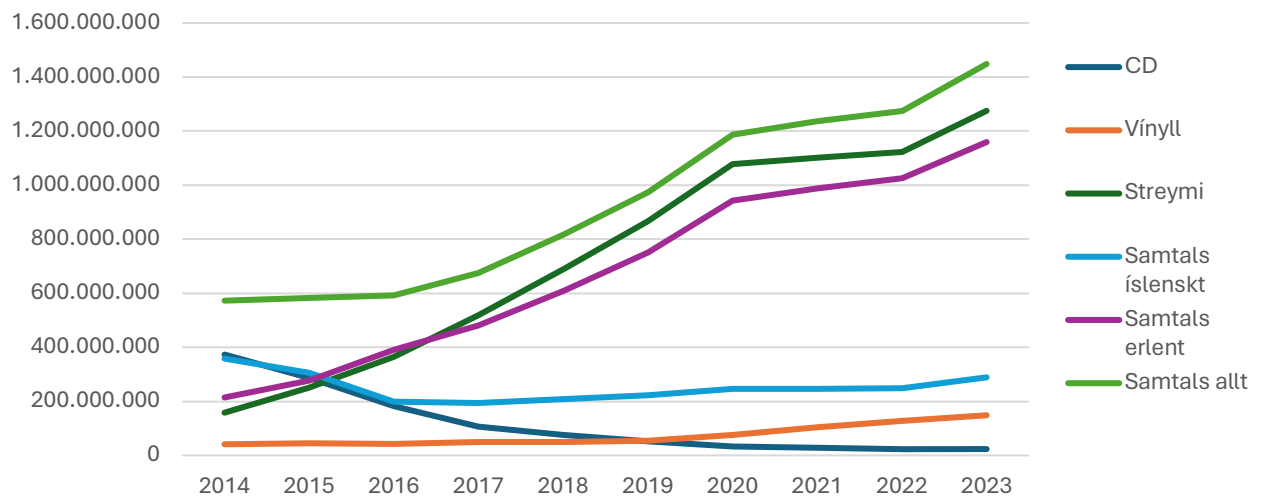


Ár	Íslenskt streymi	Erlent streymi	Íslenskar plötur	Erlendar plötur	Íslenskt samtals	Erlent samtals	Samtals alls
2001	0 kr.	0 kr.	315.420.000 kr.	320.380.000 kr.	315.420.000 kr.	320.380.000 kr.	635.800.000 kr.
2002	0 kr.	0 kr.	328.610.000 kr.	310.400.000 kr.	328.610.000 kr.	310.400.000 kr.	639.010.000 kr.
2003	0 kr.	0 kr.	373.720.000 kr.	320.290.000 kr.	373.720.000 kr.	320.290.000 kr.	694.010.000 kr.
2004	0 kr.	0 kr.	371.765.850 kr.	331.690.000 kr.	371.765.850 kr.	331.690.000 kr.	703.455.850 kr.
2005	0 kr.	0 kr.	400.643.560 kr.	350.283.000 kr.	400.643.560 kr.	350.283.000 kr.	750.926.560 kr.
2006	0 kr.	0 kr.	460.792.059 kr.	248.997.510 kr.	460.792.059 kr.	248.997.510 kr.	709.789.569 kr.
2007	0 kr.	0 kr.	435.846.742 kr.	249.988.608 kr.	435.846.742 kr.	249.988.608 kr.	685.835.350 kr.
2008	0 kr.	0 kr.	427.794.303 kr.	164.684.406 kr.	427.794.303 kr.	164.684.406 kr.	592.478.709 kr.
2009	0 kr.	0 kr.	408.625.884 kr.	182.856.268 kr.	408.625.884 kr.	182.856.268 kr.	591.482.152 kr.
2010	14.700.570 kr.	4.337.834 kr.	414.930.451 kr.	106.585.370 kr.	429.631.021 kr.	110.923.204 kr.	540.554.225 kr.
2011	14.764.666 kr.	6.300.930 kr.	486.696.140 kr.	130.159.415 kr.	501.733.806 kr.	136.460.345 kr.	638.194.151 kr.
2012	26.348.454 kr.	8.333.650 kr.	402.568.200 kr.	77.791.705 kr.	428.916.654 kr.	86.125.355 kr.	515.042.009 kr.
2013	30.798.746 kr.	11.087.301 kr.	331.285.862 kr.	75.286.923 kr.	362.084.608 kr.	86.374.224 kr.	448.458.832 kr.
2014	22.308.529 kr.	94.827.132 kr.	243.081.255 kr.	63.962.208 kr.	265.389.784 kr.	158.789.340 kr.	424.179.124 kr.
2015	32.237.786 kr.	156.777.146 kr.	197.351.330 kr.	51.976.213 kr.	229.589.116 kr.	208.753.359 kr.	438.342.475 kr.
2016	46.184.535 kr.	223.988.022 kr.	116.644.012 kr.	66.224.839 kr.	162.828.547 kr.	290.212.861 kr.	453.041.408 kr.
2017	73.528.126 kr.	332.455.600 kr.	77.960.397 kr.	43.227.115 kr.	151.488.523 kr.	375.682.715 kr.	527.171.238 kr.
2018	109.710.859 kr.	451.214.500 kr.	59.685.779 kr.	42.954.884 kr.	169.396.638 kr.	494.169.384 kr.	663.566.022 kr.
2019	132.305.000 kr.	58.109.500 kr.	50.364.923 kr.	37.769.133 kr.	182.669.923 kr.	618.864.133 kr.	801.534.056 kr.
2020	167.389.000 kr.	762.553.000 kr.	43.968.096 kr.	49.523.413 kr.	211.357.096 kr.	812.076.413 kr.	1.023.433.509 kr.
2021	180.429.823 kr.	821.958.081 kr.	43.943.628 kr.	76.671.286 kr.	224.373.451 kr.	898.629.370 kr.	1.123.002.821 kr.
2022	202.095.246 kr.	920.656.119 kr.	47.210.207 kr.	103.996.619 kr.	249.305.453 kr.	1.024.652.738 kr.	1.273.958.191 kr.
2023	229.545.370 kr.	1.045.706.684 kr.	59.459.516 kr.	113.782.481 kr.	289.004.886 kr.	1.159.489.165 kr.	1.448.494.051 kr.

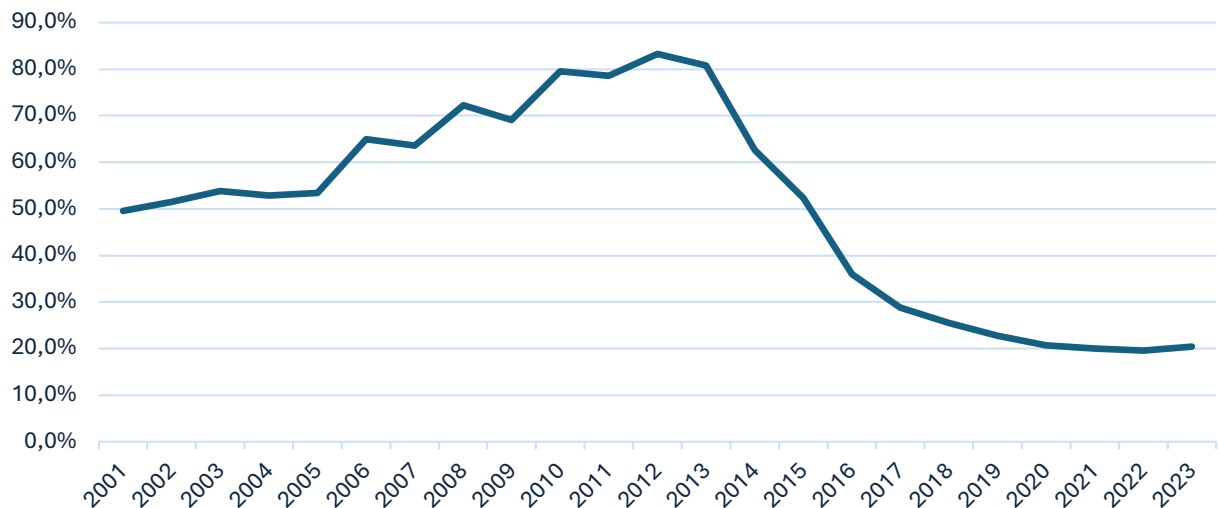
Hér má sjá þróun sölunnar frá aldamótum. Þá voru verðmæti sölu íslenskrar og erlendar tónlistar nokkuð jöfn en árin þar á undan hafði erlend tónlist haft vinninginn um langt skeið. Íslensk tónlist jók mjög hlutdeild sína upp úr aldamótum með aukinni sölu samfara samdrætti í sölu erlendar tónlistar vegna ólöglegar dreifingar tónlistar á internetinu. Samanlögð sala var mest árið 2005 en allra hæst reis sala íslenskrar tónlistar þó árið 2011. Salan minnkaði stöðugt næstu ár á eftir og varð lægst árið 2014 og nam þá aðeins um 60% af hápunktinum árið 2005.

Spotify hóf starfsemi á Íslandi árið 2013. Árið 2015 tók heildarsala að aukast á ný og munaði þar mestu um streymi á Spotify. Síðan þá hefur verið stöðugur vöxtur í heildarsölu vegna streymistekna. Þrátt fyrir mikla aukningu í heildarsölu hefur bæði sala og hlutdeild innlendar tónlistar þó minnkað og er nú aðeins 20.5% af heildarsölu sem er þó örlítill aukning á milli ára. Í reynd hefur átt sér stað víxlun í skiptingu sölunnar milli árana 2012 og 2023.

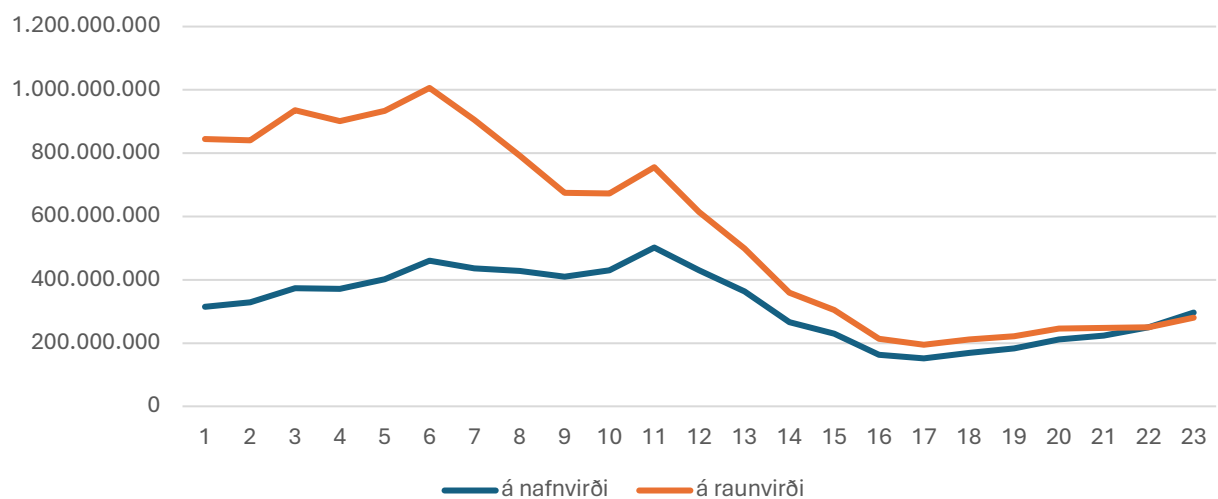
Þróun verðmæta í sölu á tónlistar frá fyrsta heila starfsári Spotify á Íslandi - raunvirði



Hlutdeild íslenskrar tónlistar í heildsölu 2001 til 2023



Sala íslenskrar tónlistar - þróun 2001 til 2023



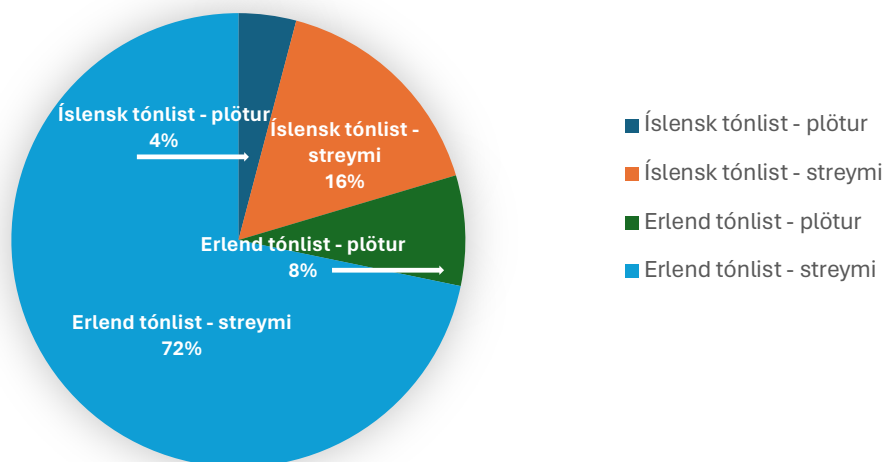
50 mest streymdu plötur ársins 2023 á Spotify (umreiknað í eintök)

Nr.	Titill	Flytjandi	Útgefandi	Eintök
1.	Vögguvísur	Hafðís Huld	Stúdíó Suðurá/ Alda Music	9.621
2.	600	Daniil	Alda Music	2.692
3.	HEROES & VILLAINS	Metro Boomin	Republic Records	1.980
4.	Kveðja, Bríet	BRÍET	Rok Records/ Alda Music	1.533
5.	Segir ekki neitt	Friðrik Dór	Saltprinsinn/ Alda Music	1.317
6.	Móðir og barn	Friðrik Karlsson	Alda Music	1.312
7.	Graduation	Kanye West	Universal	1.303
8.	UTOPIA	Travis Scott	Cactus Jack Records	1.274
9.	Tíu íslensk sönglög	GDRN og Magnús Jóhann	GDRN og Magnús Jóhann	1.239
10.	Harry's House	Harry Styles	Columbia	1.204
11.	Bushido	Birnir	Sticky Records	1.067
12.	SOS	SZA	RCA Records	1.065
13.	Dýrð í dauðapögn	Ásgeir Trausti	Alda Music	1.042
14.	A/B	Kaleo	Alda Music	1.033
15.	Þessi týpísku jól	ICEGUYS	Fegurð er glæpur/ Alda Music	991
16.	Starboy	The Weeknd	Republic	962
17.	ANDI, LÍF, HJARTA, SÁL	Aron Can	Trúpi	935
18.	300	Daniil	Alda Music	915
19.	SOUR	Olivia Rodrigo	Universal	902
20.	Garg	Sálin hans Jóns míns	Alda Music	866
21.	Dýrin í Hálsaskógi	Úr leikriti	Alda Music	863
22.	My Beautiful Dark Twisted..	Kanye West	Universal	857
23.	Á söngferðalagi	Skoppa og Skritla	Alda Music	856
24.	21	Adele	XL Recordings	841
25.	After Hours	The Weeknd	Republic Records	836
26.	AM	Arctic Monkeys	Domino	809
27.	Kona	Bubbi Morthens	Alda Music	805
28.	Fine Line	Harry Styles	Columbia	767
29.	Blonde	Frank Ocean	Boys Don't Cry	764
30.	Midnights	Taylor Swift	Taylor Swift	762
31.	Söngvakeppnin 2023	Ýmsir	Ríkisútvarpið/ Alda Music	757
32.	Flikk-flakk	Sigga Beinteins	SB útgáfa/ Alda Music	753
33.	Haglél	Mugison	Mugiboogie	747
34.	Dætur	Friðrik Dór	Alda Music	730
35.	Cigarettes After Sex	Cigarettes After Sex	Partisan Records	715
36.	Her Loss	Drake	Republic Records	704
37.	KBE kynnir: Hetjan úr hverfinu	Herra Hnetusmjör	KBE/ Alda Music	696
38.	Divinely Uninspired To...	Lewis Capaldi	Vertigo Berlin	694
39.	Floni	Floni	Les Fréres Stefson	694
40.	Doo-Wops & Hooligans	Bruno Mars	Elektra	686
41.	ANTI	Rihanna	Roc Nation	686
42.	ASTROWORLD	Travis Scott	Epic	684
43.	25	Adele	XL Recordings	675
44.	Krakkarnir í Kátugötu	Samgöngustofa	Samgöngustofa/ Alda Music	672
45.	Lífið er ljúft	Bubbi Morthens	Alda Music	656
46.	DAMN.	Kendrick Lamar	Universal	651
47.	RENAISSANCE	Beyoncé	Columbia	650
48.	2014 Forest Hills Drive	J. Cole	Columbia	646
49.	Unorthodox Jukebox	Bruno Mars	Atlantic	642
50.	Parachutes	Coldplay	Parlophone	638

50 mest streymdu lög ársins á Spotify

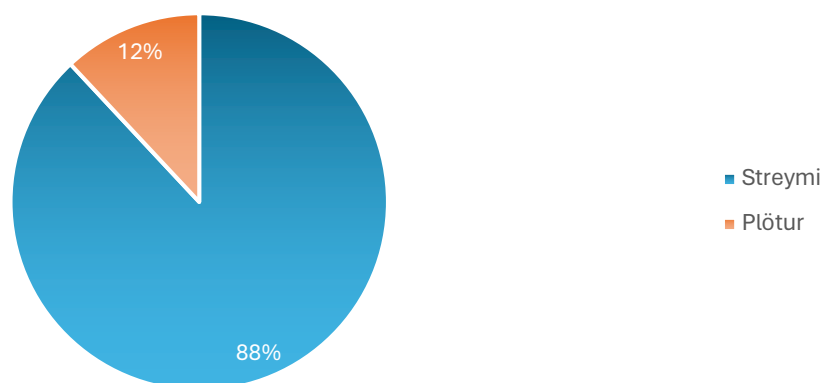
Nr.	Titill	Flytjandi	Útgefandi	Streymi
1.	Dvel ég í draumahöll	Hafdís Huld	Stúdíó Suðurá/ Alda M.	1.446.900
2.	Flowers	Miley Cyrus	Columbia	1.345.500
3.	Skína	PATRI!K, Luigi	Alda Music	1.256.000
4.	Cha Cha Cha	Käärijä	WM Finland	1.193.400
5.	Litlar stjórnur	Hafdís Huld	Stúdíó Suðurá/ Alda M.	1.177.200
6.	Sofðu unga ástin mín	Hafdís Huld	Stúdíó Suðurá/ Alda M.	1.108.500
7.	Óskasteinar	Hafdís Huld	Stúdíó Suðurá/ Alda M.	1.104.700
8.	Sofa urtubörn	Hafdís Huld	Stúdíó Suðurá/ Alda M.	1.027.300
9.	Ljós	Hafdís Huld	Stúdíó Suðurá/ Alda M.	976.100
10.	Bíum bíum bambaló	Hafdís Huld	Stúdíó Suðurá/ Alda M.	945.300
11.	Tattoo	Loreen	Universal Music	913.800
12.	Ævintýralönd	Hafdís Huld	Stúdíó Suðurá/ Alda M.	908.500
13.	Góða nótt	Hafdís Huld	Stúdíó Suðurá/ Alda M.	890.600
14.	Kill Bill	SZA	Top Dawg EntertainmentRCA Rec.	855.700
15.	Frost er úti fuglinn minn	Hafdís Huld	Stúdíó Suðurá/ Alda M.	840.000
16.	Bakka ekki út	Aron Can,Birnir	Alda Music	831.100
17.	Sofðu	Hafdís Huld	Stúdíó Suðurá/ Alda M.	816.500
18.	Bí bí og blaka	Hafdís Huld	Stúdíó Suðurá/ Alda M.	814.000
19.	ALEINN	Daniil, Friðrik Dór	Alda Music	800.500
20.	Nóttin læðist inn	Hafdís Huld	Stúdíó Suðurá/ Alda M.	791.300
21.	Sólskin	Hafdís Huld	Stúdíó Suðurá/ Alda M.	790.000
22.	Krumla	ICEGUYS	Alda Music	788.400
23.	Creepin'	Metro Boomin, Weeknd,	Republic Records	755.800
24.	Dýrð í dauðapögn	BRÍET	One Little Independent Records	751.600
25.	Vinn við það	Herra Hnetusmjör	Alda Music	746.700
26.	Pú ert	Hafdís Huld	Stúdíó Suðurá/ Alda M.	745.600
27.	prettyboitjokko	PATRI!K	Alda Music	736.900
28.	Sprinter	Dave, Central Cee	Neighbourhood	697.100
29.	HITIII á klúbbnum	PATRI!K, Luigi	Stúdíó Suðurá/ Alda M.	676.700
30.	Rúlletta	ICEGUYS	Stúdíó Suðurá/ Alda M.	662.800
31.	Power	Diljá	Ríkisútvarpið/ Alda M.	658.000
32.	I'm Good (Blue)	David Guetta, Bebe Rexha	Parlophone UK	615.900
33.	As It Was	Harry Styles	Columbia	600.100
34.	Tárin falla hægt	Bubbi Morthens, Auður	Alda Music	597.800
35.	Escapism.	RAYE	Human Re Sources	877.000
36.	Queen of Kings	Alessandra	Universal Music	575.100
37.	Klisja	Emmsjé Gauti	Emmsje ehf/ Alda Music	565.800
38.	Púsund hjörtu	Emmsjé Gauti	Emmsje ehf/ Alda Music	555.000
39.	ALLAR STELPURNAR	PATRI!K	Alda Music	534.300
40.	Boy's a liar Pt. 2	PinkPantheress, Ice Spice	Warner Records	518.400
41.	Another Love	Tom Odell	ITNO	514.400
42.	Gugguvaktin	PATRI!K	Alda Music	499.700
43.	Rómeó og Júlía	Bubbi Morthens	Alda Music	498.600
44.	Too Many Nights	Metro Boomin, Future	Republic Records	498.100
45.	Þessi týpísku jól	ICEGUYS	Alda Music	472.200
46.	Daylight	David Kushner	Miserable Music Group	460.800
47.	Pink + White	Frank Ocean	Boys Don't Cry	458.700
48.	The Color Violet	Tory Lanez	One Umbrella Records	452.900
49.	Heartless	Kanye West	Roc-A-Fella	446.500
50.	Unholy (feat. Kim...	Sam Smith, Kim Petras	EMI	442.100

Heildarsala ársins 2023 – plötur (CD og Vínyll) og streymi



Heildarsala ársins 2023	Verðmæti	Hlutdeild
Íslensk tónlist - plötur	59.459.516	4,10%
Íslensk tónlist - streymi	235.921.630	16,29%
Erlend tónlist - plötur	113.782.481	7,86%
Erlend tónlist - streymi	1.039.330.424	71,75%
Samtals	1.448.494.051	100,00%

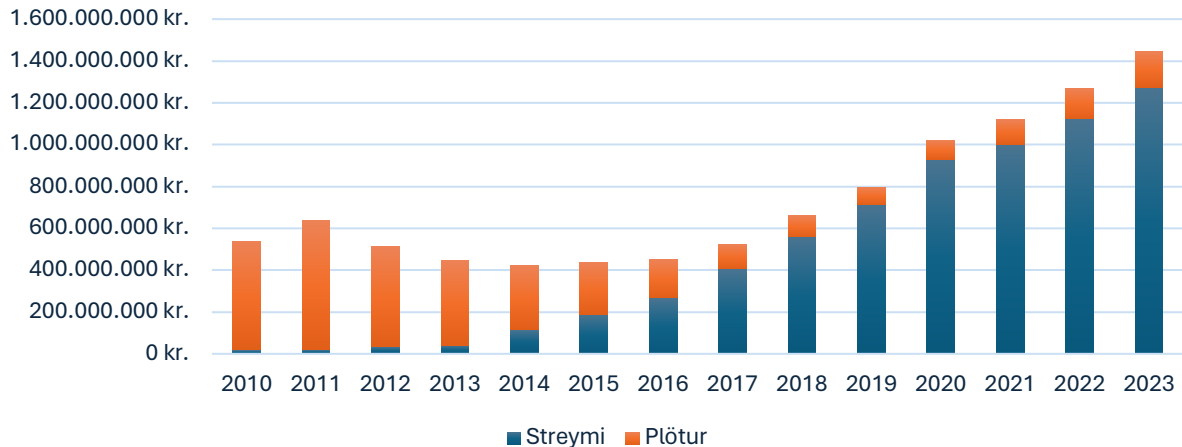
Skipting verðmæta milli platna (CD og Vínyll) og streymis



Með opnun Spotify á Íslandi vorið 2013 byrjaði sýnileg heildarmynd tónlistarneyslunnar að gjörbreytast og færast nær því jafnvægi sem ríkti milli innlendrar og erlendrar tónlistar fyrir tíma internetsins. Undanfarin ár hefur velta Spotify á Íslandi margfaldast með tilheyrandi tekjuaukningu tónlistarréttihafa en langstærstur hluti þessara tekna fer þó til erlendra réttihafa.

Smávægilegur vöxtur varð í seldum áskriftum að tónlistarveitum milli árána 2022 og 2023 en tekjuaukningin varð mun meiri, eða um 13%. Skýringu á þessu er að finna í verðhækkun á þjónustu Spotify í ágúst 2023 auk styrkingu evru gagnvart krónu á árinu.

Verðmætaþróun frá 2010 – 2023 – plötur og streymi - nafnvirði



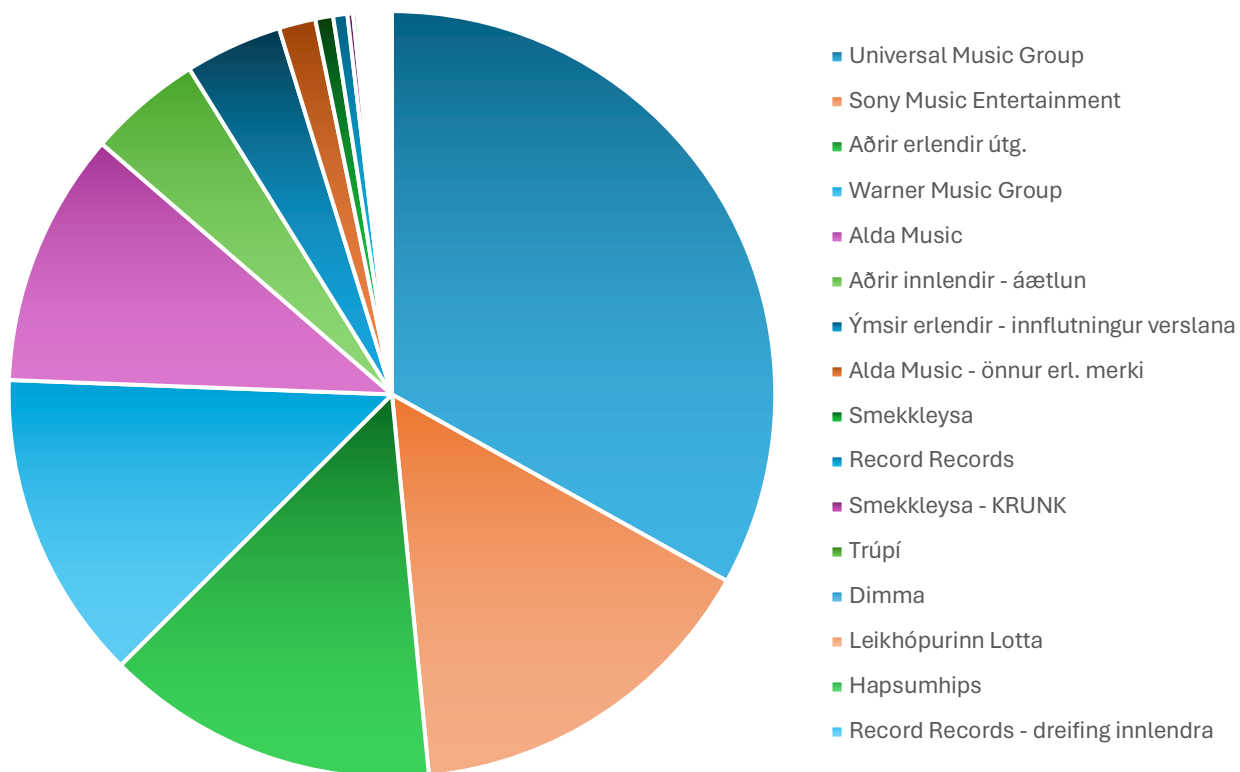
Ár	Streymi	Plötur
2010	19.038.404 kr.	521.515.821 kr.
2011	21.065.596 kr.	617.128.555 kr.
2012	34.682.104 kr.	480.359.905 kr.
2013	41.886.047 kr.	406.572.785 kr.
2014	117.135.661 kr.	307.043.463 kr.
2015	189.014.932 kr.	249.327.543 kr.
2016	270.172.557 kr.	182.868.851 kr.
2017	405.983.726 kr.	121.187.512 kr.
2018	560.925.359 kr.	102.640.663 kr.
2019	713.400.000 kr.	88.134.056 kr.
2020	929.942.000 kr.	93.491.509 kr.
2021	1.002.387.000 kr.	120.614.917 kr.
2022	1.122.751.365 kr.	151.206.826 kr.
2023	1.275.252.054 kr.	173.241.997 kr.

Grundvallarbreyting hefur orðið á tónlistarneyslu landsmanna á undanföllum árum. Eftir nær stöðugan samdrátt í sölu eintaka hefur streymi á tónlist nær alveg tekið yfir og telur nú um 88% af þeim verðmætum sem skapast vegna einkaneyslu á hljóðritaðri tónlist. Það hlutfall er líkt því sem gerist á flestum vestrænum mörkuðum.

Talin streymi á tónlistarveitum á Íslandi (streymi lags umfram 30 sekúndur) voru um 1,4 milljarður streyma árið 2023 en 94% þeirra var streymt af greiðandi áskrifendum. Það jafngildir því að hver og einn greiðandi áskrifandi hafi streymt um 11.500 lögum. Sé tekið tillit til svokallaðra para- eða fjölskylduáskrifta er meðalstreymi hjá hverjum greiðandi notanda um 7.000 streymi árlega. Hér er einungis átt við tónlistarveitur en ekki YouTube eða samfélagsmiðla.

Samfara þessum breytingum hefur hlutdeild innlendra tónlistar minnkað með ári hverju og er hlutdeild hennar nú lægri en nokkru sinni fyrr. Þó er merkjanleg örlítill aukning í hlutdeild íslenskrar tónlistar á milli ára 2022 til 2023. Samanlagðar tekjur íslenskra tónlistarréttihafa af plötusölu og streymi árið 2023 hækkuðu þó um 18% frá árinu 2022 en það er sjötta árið í röð sem hækkan á sér stað milli ára eftir sjö ára stöðugan tekjusamdrátt þar á undan. Mikið ber þó enn í milli frá tekjum fyrri ára. Sölutekjur innlendra tónlistarréttihafa vegna ársins 2023 eru þannig aðeins tæpur þriðjungur tekna þeirra árið 2006 að raunvirði.

Hlutdeild útgefenda á heildarmarkaði (CD, Vínyll og streymi)



Útgefandi	%		%
Universal Music Group	33,09%	Emmsjé ehf	0,10%
Sony Music Entertainment	15,37%	JR Music	0,10%
Aðrir erlendir útg.	14,05%	Sony Music Iceland	0,09%
Warner Music Group	13,09%	Oroom ehf	0,08%
Alda Music	10,74%	Mugiboogie	0,08%
Aðrir innlendir - áætlun	4,80%	Alda Music - dreifing innlendra	0,08%
Ýmsir erlendir - innflutningur verslana	4,10%	Klúbbasigur	0,06%
Alda Music - önnur erl. merki	1,55%	Naxos	0,04%
Smekkleysa	0,75%	12 Tónar	0,04%
Record Records	0,60%	Stjörnusambandsstöðin	0,04%
Smekkleysa - KRUNK	0,24%	Samlist	0,04%
Trúpí	0,18%	Geimsteinn	0,03%
Dimma	0,16%	Sycamore Tree Music	0,03%
Leikhópurinn Lotta	0,16%	ECM	0,02%
Hapsumhips	0,15%	B.G. Bros ehf	0,01%
Record Records - dreifing innlendra	0,13%		

50 mest seldu plötur ársins 2023 – CD, Vínýll og streymi samtals

Nr.	Titill	Flytjandi	Útgefandi	Eintök
1.	Vögguvísur	Hafðís Huld	Stúdíó Suðurá/ Alda Music	9.621
2.	600	Daniil	Alda Music	2.794
3.	HEROES & VILLAINS	Metro Boomin	Republic Records	1.997
4.	Kveðja, Bríet	BRÍET	Rok Records/ Alda Music	1.600
5.	Tíu íslensk sönglög	GDRN og Magnús Jón.	GDRN og Magnús Jóhann	1.402
6.	Segir ekki neitt	Friðrik Dór	Saltprinsinn/ Alda Music	1.328
7.	UTOPIA	Travis Scott	Cactus Jack Records	1.321
8.	Móðir og barn	Friðrik Karlsson	Alda Music	1.312
9.	Graduation	Kanye West	Universal	1.306
10.	Harry's House	Harry Styles	Columbia	1.281
11.	Dýrð í dauðapögn	Ásgeir Trausti	Alda Music	1.238
12.	A/B	Kaleo	Alda Music	1.203
13.	SOS	SZA	RCA Records	1.108
14.	Bewitched	Laufey	Laufey	1.098
15.	Bushido	Birnir	Sticky Records	1.067
16.	My Beautiful Dark...	Kanye West	Universal	993
17.	Starboy	The Weeknd	Republic	993
18.	Þessi týpísku jól	ICEGUYS	Fegurð er glæpur/ Alda	991
19.	J.S. Bach: Goldberg...	Víkingur Heiðar Ólafsson	Deutsche Grammophon	935
20.	ANDI, LÍF, HJARTA, SÁL	Aron Can	Trúpi	935
21.	SOUR	Olivia Rodrigo	Universal	929
22.	300	Daniil	Alda Music	915
23.	After Hours	The Weeknd	Republic Records	882
24.	Dýrin í Hálsaskógi	Úr leikriti	Alda Music	873
25.	Í fjarlægð	Friðrik Ómar	Rigg/ Alda Music	871
26.	Garg	Sálin hans Jóns míns	Alda Music	866
27.	21	Adele	XL Recordings	864
28.	Midnights	Taylor Swift	Taylor Swift	863
29.	AM	Arctic Monkeys	Domino	863
30.	Blonde	Frank Ocean	Boys Don't Cry	858
31.	Kona	Bubbi Morthens	Alda Music	857
32.	Á söngferðalagi	Skoppa og Skríttla	Alda Music	856
33.	Jólasjór	Baggalútur	Alda Music	855
34.	Fine Line	Harry Styles	Columbia	816
35.	Söngvakeppnin 2023	Ýmsir	Ríkisútvarpið/ Alda Music	757
36.	Dætur	Friðrik Dór	Alda Music	755
37.	Flikk-flakk	Sigga Beinteins	SB útgáfa/ Alda Music	753
38.	Haglél	Mugison	Mugiboogie	749
39.	Cigarettes After Sex	Cigarettes After Sex	Partisan Records	745
40.	ASTROWORLD	Travis Scott	Epic	731
41.	Rumours	Fleetwood Mac	Warner	726
42.	Currents	Tame Impala	Universal	726
43.	DAMN.	Kendrick Lamar	Universal	709
44.	Divinely Uninspired...	Lewis Capaldi	Vertigo Berlin	709
45.	25	Adele	XL Recordings	705
46.	Her Loss	Drake	Republic Records	705
47.	KBE kynnr: Hetjan úr...	Herra Hnetusmjör	KBE/ Alda Music	696
48.	Doo-Wops & Hooligans	Bruno Mars	Elektra	695
49.	Ljós og skuggar	Bubbi Morthens	Alda Music	694
50.	Floni	Floni	Les Frères Stefson	694



Fyrir hönd FHF:
Leifur Björnsson
leifurbjorns@gmail.com
Sími 773-7129
www.fhf.is